

SIRIUS

L I V I N G

מדריך למשתמש

מקרר יין

8 בקבוקים • טכנולוגיית תרמו • פאנל מקשי מגע



מספר דגם: WCR-45

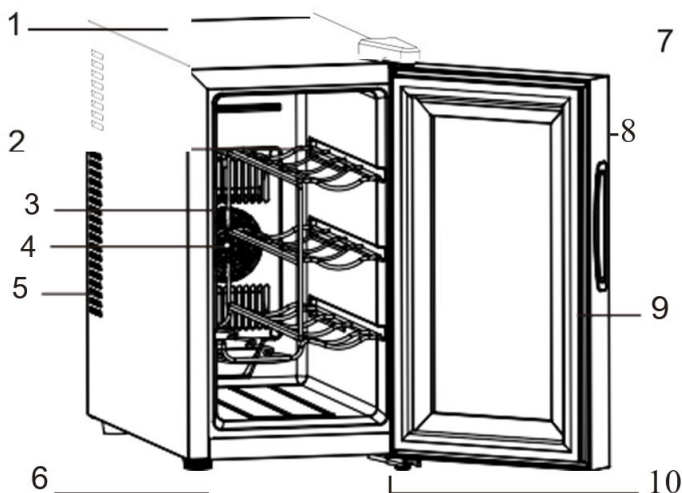
תוכן עניינים

2 ציון החלקים	•
3 בקרה על הטמפרטורה	•
4 תרשים חשמלי	•
5 הוראות שימוש	•
6 אוורור	•
6 הנחיות לאיתור תקלות ופתרון בעיות	•
7 נתונים טכניים	•

תודה על שרכשתם מוצר זה. טרם השימוש במקרר היין החדש שלכם, אנא קראו מדריך הפעלה זה על מנת לוודא שאתם מפיקים את התועלת המרבית מהמוצר.

תכונות מוצר:

- מערכת הפעלה טאצ' – לוח בקרה עם מקשי מגע .
- דלת זכוכית כפולה - עם איטום לשימור היין והצללה פנימית מקרינת UAV
- מבנה פנימי ייחודי - אחסון של 4 בקבוקים עומדים + 4 בקבוקים שוכבים .
- עיצוב יוקרתי – מדפי כרום פנימיים, תאורת פנים לבנה וצג דיגיטלי.
- חסכוני באנרגיה ושקט – ידידותי לסביבה עם חיסכון באנרגיה .
- גודל אידיאלי - ניתן למקם בנישה/ ארון עם רגליות מתכוונות .



• ציון החלקים
WCR-45

1	ארונית קירור	6	רגליות יישור
2	מדף	7	ציר / כיסוי דלת עליונה
3	מאורר קירור חלל תא	8	דלת זכוכית
4	כיסוי מאורר קירור חלל תא	9	אטם
5	פתחי אוורור	10	ציר תחתון

בקרה על הטמפרטורה

אנו ממליצים לכם להתקין את מקרר היין במקום שבו טמפרטורת הסביבה נעה בטווח בין 23°C - 26°C . במידה וטמפרטורת הסביבה מעל או מתחת לטמפרטורות המומלצות, איכות הביצועים של המוצר עשויה להיפגם. לדוגמא, מיקום המוצר שלכם בתנאי קור או חום קיצוניים עשוי לגרום לתנודות של הטמפרטורה הפנימית. לא ניתן יהיה להגיע לטווח הטמפרטורות של 8°C - 18°C במקרר דגם WCR-45.

טווחי הטמפרטורות עבור מקרר היין שלכם


WCR-45	47°F - 64°F	10°C - 18°C	טווח טמפרטורה
--------	---	---	---------------


לוח בקרה


באפשרותכם לבחור את הגדרת תצוגת הטמפרטורה מפרנהייט לצלזיוס באמצעות לחיצה על לחצן זה למשך שתי שניות. חיווי מעלות פרנהייט או צלזיוס יופיע בצבע על גבי מסך טמפרטורת ה-LCD




בקרה על הטמפרטורה





באפשרותכם להפעיל או לכבות את הנורה הפנימית באמצעות לחיצה על לחצן  פעם אחת.

התאורה תיכבה באופן אוטומטי במידה והיא נשארת מופעלת למשך 10 דקות. עליכם ללחוץ שוב על לחצן  והתאורה תופעל בשנית.

באפשרותכם לבחור בהגדרת תצוגת טמפרטורה ממעלות צלזיוס לפרנהייט באמצעות לחיצה על לחצן  למשך 2 שניות

1. מקרר היין שלכם מצויד במנעול לוח בקרה "אוטומטי", שיפעל 20 שניות לאחר הלחיצה האחרונה על הלחצן.

לחצו על לחצן  למשך 2 שניות לשחרור נעילת לוח הבקרה. תשמעו צליל "ביפ" שמטרתו להתריע בפניכם על כך שהבקרה פעילה כעת.

2. באפשרותכם להגדיר את הטמפרטורה איך שתרצו באמצעות לחיצה על לחצן  או  בלוח הבקרה. הטמפרטורה שברצונכם להגדיר תעלה ב- 1°C במידה ואתם לוחצים על לחצן  פעם אחת, בניגוד לכך הטמפרטורה תרד ב- 1°C במידה ואתם לוחצים פעם אחת על לחצן .

שימו לב:

כאשר אתם עושים שימוש במקרר היין בפעם הראשונה או כאשר אתם מפעילים מחדש את מקרר היין לאחר שהיה כבוי למשך פרק זמן ארוך, תתכן אי התאמה של מספר מעלות בין הטמפרטורה שאתם בוחרים לבין הטמפרטורה המצוינת על גבי מסך ה-LCD. הדבר נחשב לתקין וזאת בשל אורך פרק זמן ההפעלה. ברגע שמקרר היין פועל למשך מספר שעות כל המצב יחזור לתפקוד רגיל.

◀ קיבולת אחסנה

שימו לב: באפשרותכם להכניס 8 בקבוקים סטנדרטיים לתוך מקרר יין דגם WCR-45

בבקבוקים רבים עשויים להיות שונים בגודלם ובמידות שלהם. כיוון שכך, מספר הבקבוקים בפועל שתוכלו לאחסן עשוי להשתנות. קיבולות של בקבוקים הן הערכים המרביים בערך בעת אחסנה של בקבוקי יין 750 מ"ל סטנדרטיים וכוללים אחסנה בתפוזרת.

◀ תאורה פנימית

באפשרותכם להפעיל או לכבות את התאורה הפנימית באמצעות לחיצה על הלחצן המסומן

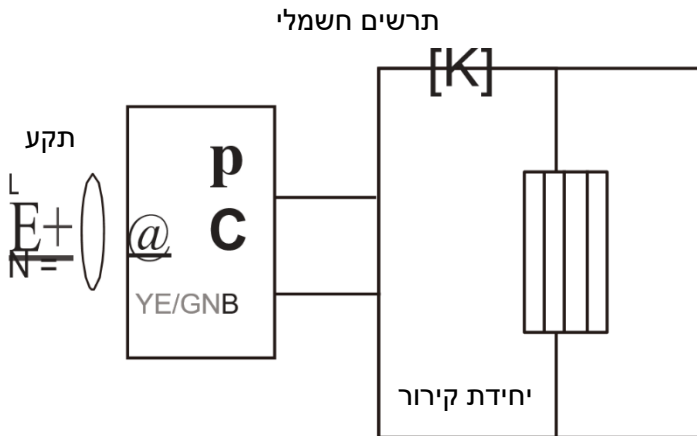


בסמל "תאורה - LIGHT".

התאורה תיכבה באופן אוטומטי במידה ומקרר היין נשאר במצב מופעל למשך 10 דקות.

עליכם ללחוץ שוב על הלחצן המסומן עם סמל "התאורה" והתאורה תפעל שוב.

• תרשים חשמלי



• הוראות שימוש

1. שימו לב

- 1.1 מקמו את מקרר היין שלכם כך שהתקע החשמלי נגיש.
- 1.2 הרחיקו את מקרר היין שלכם מאור שמש ישיר.
- 1.3 אין למקם את מקרר היין בקרבת מכשיר המייצר חום.
- 1.4 אין למקם את מקרר היין ישירות על הרצפה. דאגו להניח אותו על גבי מעמד יציב.

2. חשוב מאוד

- 2.1 למקרר היין תהיה איכות ביצועים טובה יותר בסביבה עם טמפרטורה הנעה בין 20-25 מעלות צלסיוס. אנו ממליצים לכבות את מקרר היין במידה וטמפרטורת הסביבה יורדת אל מתחת ל- 10 מעלות צלסיוס.
- 2.2 לאחר חיבור מקרר היין למקרר החשמל, תנו לו להתקרר במשך 2-3 שעות טרם הכנסת משקאות לתוך תא הקירור.
- 2.3 אוורור מאוד חשוב למקרר תרמו חשמלי מהסוג הזה. הלוח החשמלי הפנימי PCB יישבר בקלות במקרה של אוורור לא תקין. הדבר יקטין גם את אורך חיי המוצר של מקרר היין.
- 2.4 במקרה של נזילה (אותה ניתן לגלות בקלות בעקבות ריח לא נעים), אנא:
 - א. כבו את מקרר היין באופן מידי.
 - ב. אווררו את החדר היטב.
 - ג. צרו קשר עם מחלקת השירות לאחר מכירה.
- 2.5 דגמים אלה עושים שימוש במערכת קירור תרמו-חשמלית הכוללת מערכת הפשרה אוטומטית, כך שאין צורך להפשיר בצורה ידנית.

3. אספקת חשמל

- 3.1 את מקרר היין חובה לחבר לשקע מוארק בצורה נכונה בקו אחד ובהתאם לתקנים התקפים הרלוונטיים במדינה שלכם טרם הפעלת המוצר.
- 3.2 בדקו את תווית הנתונים (הנמצאת בצד של המקרר) לצפייה במתח ובתדר החשמלי התואמים לערך המקומי שלכם. במידה ולא, אין לחבר את כבל החשמל לשקע החשמל.

• אוורור

- בעת מיקום מקרר יין, יש לקחת בחשבון את נושא האוורור ברצינות, אנא עיינו בהסברים המצוינים להלן:
1. יש להשאיר מרווח של לכל הפחות 200 סמ"ק לאוורור.
 2. המרחק בין הקיר לבין צד מקרר היין יהיה 20 מ"מ לכל הפחות.
 3. את החלק האחורי של המוצר יש להשאיר עם מרווח של 50 מ"מ לכל הפחות על מנת לאפשר זרימה של אוויר.
 4. אין לחמם מראש אוויר שעובר דרך המערכת.
 5. יש לקחת בחשבון את מערכת הקירור בשלמותה בזמן אוורור.

• הנחיות לאיתור תקלות ופתרון בעיות

תקלה: איור קירור

הסיבה האפשרית	הפעולה שיש לנקוט
אין הספק חשמלי	בדקו את מקור אספקת החשמל או החליפו לתקע חשמלי חדש.
PCB מקולקל	החליפו ל- PCB חדש
המאוורר מקולקל	החליפו למאוורר חדש
נזילה	החליפו משאבת חום חדשה
רכיב קירור מקולקל	החליפו רכיב קירור חדש עם סיליקון

תקלה: איכות הקירור ירודה

הסיבה האפשרית	הפעולה שיש לנקוט
טמפרטורת סביבה גבוהה	טמפרטורת החדר חמה יותר מהרגיל
הדרכה לא נכונה	הדלת נשארת פתוחה לעתים קרובות מדי
אוורור לא טוב	התקינו את המקרר בהתאם להוראות האוורור שלנו
אטם לא טוב	החליפו לאטם דלתות חדש
סיליקון לא טוב	החליפו את הסיליקון על גבי משטח רכיב הקירור

תקלה: המקרר מפיק רעשים

סיבה אפשרית	פעולה שיש לנקוט
אבק	נקו את האבק מהמאוורר
מאוורר מקולקל	החליפו למאוורר חדש
משאבת חום לא טובה	החליפו למשאבת חום חדשה

תקלה: כפור או קרח מתוך המיני בר

סיבה אפשרית	פעולה שיש לנקוט
אין הפשרה	הפסיקו לעבוד למשך שעה לכל הפחות, לאחר מכן הפעילו אותו מחדש
טמפרטורת סביבה נמוכה	כוונו את המזגן על כ- 25 מעלות

• נתונים טכניים

מספר דגם	WCR-45
קיבולת נטו (בליטרים)	21
מתח חשמלי (וולט)	220,240 וולט
תדר חשמלי (הרץ)	50, 60 הרץ
הספק מדורג (וואטים)	65
מידות (מ"מ)	252x500x450
מארז (מ"מ)	288x540x486
משקל נטו (ק"ג)	9.5
משקל ברוטו (ק"ג)	11.0
היתר	CB/CE

אזהרות:

1. מוצר זה לא נועד לשימוש על ידי אנשים (לרבות ילדים) הסובלים מלקויות גופניות, תחושתיות או שכליות, או על ידי אנשים חסרי ניסיון וידע, אלא אם כן סופקה להם השגחה או הדרכה באשר לשימוש במכשיר מצד אדם האחראי לבטיחותם.
2. ילדים חייבים להימצא תחת השגחה על מנת לוודא שהם אינם משחקים עם המוצר.
3. מוצר זה מותר לשימוש על ידי ילדים מגיל 8 ומעלה ועל ידי אנשים בעלי לקויות גופניות, תחושתיות או שכליות או על ידי אנשים חסרי ניסיון וידע באשר לשימוש במוצר סדרך בטוחה ובמידה והם מבינים את הסכנות המעורבות בכך. לילדים חל איסור לשחק עם המוצר. פעולות ניקיון ותחזוקה של המשתמש לא יבוצעו על ידי ילדים ללא השגחה.
4. במידה וכבל החשמל פגום, יש להחליפו על ידי היצרן, נציג שירות מטעמו או אדם מוסמך דומה אחר וזאת על מנת למנוע סכנה.
5. למניעת סכנה כתוצאה מחוסר יציבות של המוצר, יש לקבע אותו בהתאם להוראות.
6. בעת מיקום המוצר, אנא וודאו כי כבל החשמל אינו לכוד או פגום.
7. אין למקם שקעים חשמליים ניידים רבים או ספקי כוח ניידים בחלק האחורי של המוצר.
8. שמרו על פתחי אוורור, במעטפת מוצר זה או במבנה המובנה שלו, ללא חסימות.
9. אין לעשות שימוש ברכיבים מכאניים או באמצעים אחרים להאצת תהליך ההפשרה, מלבד אלה המומלצים על ידי היצרן.
10. אין לעשות שימוש במכשירי חשמל בתוך תאי אחסון למשקאות של המוצר, אלא אם כן הם מהסוג המומלץ על ידי היצרן.
11. אין לאחסן חומרים נפיצים כגון פחיות תרסיס המכיל דלק דליק בתוך מוצר זה.
12. לילדים בגילאים 3 עד 8 מותר להכניס ולהוציא דברים ממכשירי קירור.
13. מוצר זה נועד לשימוש בסביבה ביתית או בסביבה דומה אחרת כגון:
 - מטבח צוות בחנויות, משרדים ובסביבות עבודה אחרות.
 - בחוות חקלאיות ועל ידי לקוחות במלונות, במלונות ובסביבות מגורים מסוג אחר.
 - בסביבות מהסוג המתבסס על לינה וארוחת בוקר.
 - בסביבת הסעדה ובסביבות דומות שאינן קמעונאיות.

14. על מנת למנוע זיהום של משקה, אנא נהגו בהתאם להנחיות שלהלן.
- פתיחת הדלת למשך פרקי זמן ארוכים יכולה לגרום לעלייה משמעותית של הטמפרטורה בתאי המוצר.
 - נקו באופן סדיר את המשטחים שבאים במגע עם שתייה ועם מערכות ניקוז נגישות.
 - נקו מיכלי מים במידה ולא היו בשימוש למשך 48 שעות, שטפו את מערכת המים המחוברת למערכת אספקת המים במידה ומים לא נשאבו במשך 5 ימים.
 - במידה ומכשיר הקירור נשאר ריק למשך פרקי זמן ארוכים, כבו, הפשירו, נקו, ייבשו והשאירו את הדלת פתוחה למניעת עובש המתפתח בתוך המוצר.
- שימו לב: מכשיר זה מכיל גורם ציקלופנטאן מקציף מתלקח. אנא הימנעו ממגע באש בזמן שאתם מובילים אותו ועושים בו שימוש.
- אנא בקשו מאיש מקצוע לספק שירות ולבצע תיקונים במקרה שבו המוצר מקולקל.
- אנא שלחו אותו לתחנת מיחזור הפסולת המקומית שהוקצתה לכך בזמן השלכתו.

השלכה נכונה של מוצר זה

סמל זה על גבי המוצר, או בתוך המארז, מציינ כי אין להתייחס למוצר זה כאל פסולת ביתית. במקום זה, יש לקחת אותו לנקודת איסוף פסולת מתאימה למחזור של ציוד חשמל ואלקטרוניקה. באמצעות כך שתוודאו כי מוצר זה מושלך כנדרש, תסייעו במניעת תוצאות שליליות אפשריות על הסביבה ועל בריאות האדם, שאם לא כך עלול להיגרם כתוצאה מטיפול והשלכה לא נכונה של מוצר זה לפסולת. לקבלת מידע מפורט יותר אודות מחזור מוצר זה, אנא צרו קשר עם המועצה המקומית שלכם, עם מחלקת שירות התברואה המקומית שלכם או עם החנות בה רכשתם את המוצר.



הוראות בטיחות כלליות למכשירי חשמל ביתיים

מיקום:

- אין להשתמש במכשיר זה בקרבת מים או נוזל אחר.
- אם פתיל הזינה של המכשיר ניזוק, כדי להימנע מסכנה, החלפתו תיעשה על ידי היצרן, ע"י סוכן השירות שלו או על ידי אדם מוסמך אחר.
- יש למקם את המוצר במקום יבש הרחק ממקורות מים או מקום לח.
- יש למקם את המכשיר הרחק ממקורות חום (תנורי חימום, רדיאטורים וכו').
- יש להציב את המכשיר על משטח מאוזן.
- יש לאפשר מרווח מספיק לצורך אוורור המכשיר - אין לכסות את פתחי האוורור.

מתח החשמל:

- יש לוודא שמתח הרשת (230 וולט) מתאים למתח ההפעלה שמצוין על גבי המכשיר.

זהירות:

- המכשיר מיועד לשימוש ביתי בלבד, לא לשימוש ציבורי וכו'.
- אין למשוך את התקע מהשקע ע"י משיכה בחוט החשמל.
- יש לוודא שכבל החשמל והתקע שלמים ותקינים. לתיקון פגמים יש לפנות לחשמלאי מוסמך.
- אין לאפשר לילדים להשתמש במוצר ללא פיקוח.
- יש לחבר את המכשיר אל שקע תקני בו קיים חיבור הארקה תקני.
- יש לאפשר גישה נוחה לניתוק כבל הזינה משקע החשמל בקיר.
- כאשר לא מתכוונים להשתמש במכשיר לפרק זמן ארוך יש לנתקו מרשת החשמל.
- אין לפתוח את מכסה המכשיר, אם ישנה בעיה בפעולתו התקינה של המכשיר יש לפנות למעבדת השירות.
- אין להניח על המכשיר כל כלי אשר מכיל מים או נוזלים אחרים. במקרה של חדירת מים למכשיר יש להפסיק את זרם החשמל לשקע (הורדת הנתוך מארון החשמל), לנתקו מרשת החשמל ולהביאו אל תחנת השירות הקרובה למקום מגוריכם.
- אין להחדיר למכשיר חפצים כלשהם, כניסה של חפצים זרים עלולה לגרום להתחשמלות.
- במקרה של חדירת חפץ כלשהו יש לנתק את המכשיר מרשת החשמל ולהביאו אל תחנת השירות הקרובה למקום מגוריכם.

תופעות חריגות:


במקרה של ריח או רעשים שמגיעים מהמכשיר, יש לנתק את המכשיר מרשת החשמל ולפנות למחלקת שירות הלקוחות.

ניקוי:

לפני ניקוי המכשיר יש לנתק אותו מרשת החשמל. אין להשתמש בחומרים נדיפים כמו אלכוהול או בנזין. ניקוי המכשיר יעשה על ידי מטלית יבשה בלבד.

תיקונים ושירות:

יתבצעו על ידי תחנת שירות מוסמכת.





סיריוס אלקטרוניקה מרכז לוגיסטי הנהלה ומרכז עודפים
רח' אגוז 4, פארק תעשיות חבל מודיעין, שוהם 7319900
טל. 03-7355000 פקס. 03-7355023 אתר. www.sel.co.il

סיריוס אלקטרוניקה אולם תצוגה ארצי
רח' היוצרים 6, אור יהודה, טל. 03-7355027 פקס. 03-7355022