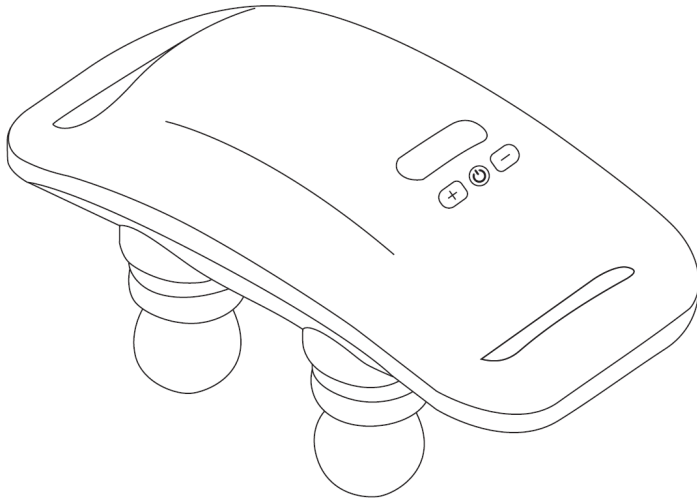




# Carbon

## הוראות הפעלה

מכשיר עיסוי מתקדם עם טכנולוגיית 4 ראשים  
דגם: MAXIMUS



אנא קראו מדריך הפעלה זה בעיון לפני הפעלת המכשיר.  
שמרו אותו במקום בטוח לעיון עתידי.



להנות מסאונד טכנולוגיה וחדשנות

## לקוח/ה יקר/ה,

חברת סיריוס אלקטרוניקה, מודה לך על בחירתך במוצריה ומברכת אותך על הצטרפותך לקהל לקוחותינו, הנהנים ממוצרי האיכות של המותגים המובילים בתחום הסטריאו, הקולנוע הביתי, המולטימדיה והטיפוח. לנוחיותכם, באתר החברה תוכלו להתעדכן במוצרים משלימים למוצר, למלא את תעודת האחריות וכן להירשם כחברים באתר ולקבל עדכונים שוטפים על הנושאים המעניינים אתכם.

**כתובת האתר: [www.sel.co.il](http://www.sel.co.il)**

הנכם מוזמנים לבקר באחד מהאולמות התצוגה שלנו:  
**אולם תצוגה ראשי:** רח' היוצרים 6, בית סיריוס, אור יהודה.  
**אולם התצוגה בשוהם:** רח' אגוז 4, פארק תעשיות חבל מודיעין, שוהם  
(ניתן להקליד ב- WAZE "סיריוס אלקטרוניקה שוהם")

## לפני שימוש ראשון

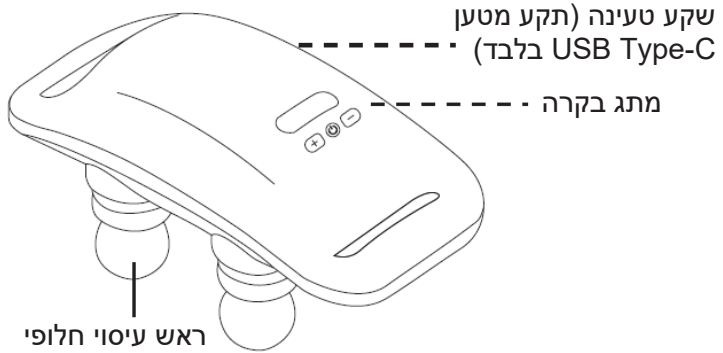
- הוציאו מהארזה את כל חלקי המכשיר ובדקו את תקינותם. במקרה ונתקלתם בבעיה פנו בהקדם האפשרי למוכר.
- למען בטיחות ילדיכם, אנא שמרו את כל חומרי הארזה (שקיות פלסטיק, קופסאות קרטון, קלקר וכו') מחוץ להישג ידם. ניתן לשמור על הארזה לצורך אחסון עתידי.
- הקפידו להסיר כל פסולת ארזה שעלולה להשאר במכשיר.
- הקפידו לנקות את כל החלקים הבאים במגע עם המזון, כמתואר בהמשך.

## פינוי

מכשיר זה בנוי מחומרים הניתנים לשימוש חוזר. הסימן שמשמאל המוטבע על המוצר או על המסמכים הנלווים, מצוין, בהתאם לתקנות האיחוד האירופי (WEEE), לסילוק ופינוי ציוד חשמלי ואלקטרוני משומש EC/2002/96 שאין להתייחס למוצר כאל אשפה ביתית רגילה, אלא יש לפנותו למרכז איסוף המתאים למחזור ציוד חשמלי ואלקטרוני. למידע נוסף, התקשרו לרשות המקומית במקום מגוריכם או למשרד להגנת הסביבה. לפני השלכת המכשיר, חתכו את כבל החשמל כך שלא ניתן יהיה לחבר אותו לרשת החשמל.



## שמות הרכיבים



צג דיגיטאלי



הגברת העוצמה

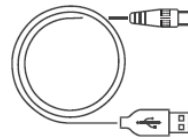


לחצן הפעלה/כיבוי



הקטנת העוצמה

תקע טעינה



USB Type-C  
כבל נתוני טעינה

## הוראות שימוש


### שיטת הטענה

טרם השימוש במכשיר זה בפעם הראשונה או לאחר פרק זמן ארוך שלא היה בשימוש, אנא הטעינו אותו במלואו.

1. המוצר נמצא במצב כבוי, ותקע הטעינה מוכנס לתוך שקע הטעינה של מוט העיסוי.
2. הכניסו את כבל נתוני הטעינה USB לתוך המטען להטענה במשך כ- 3.5 שעות: (בזמן שמוט העיסוי הידני נטען, הוא מהבהב והמסך הדיגיטלי מראה שגובה הסוללה הנוכחי עלה. לאחר שנטען במלואו, על גבי הצג הדיגיטלי יופיע 99, מה שמציין שהטעינה מלאה).
3. לאחר ההטענה, נתקו את המטען משקע החשמל ונתקו את תקע הטעינה משקע טעינת מוט העיסוי.
- הטענה מלאה יכולה להימשך כ- 60 דקות.
- זוהי תופעה רגילה ותקינה שהמטען ייצר מעט חום במהלך ההטענה.
- במוצר זה חל איסור לעשות שימוש במהלך ההטענה. יש לנתק את המטען ממקור החשמל לפני השימוש.
- אנא השתמשו במתאם CCC שעבר אישור ארצי, והמפרט של המתאם הינו עבור הטענה בעזרת מתאם עם מתח יציאה של 5 וולט. שימו לב: (מוצר זה אינו מצויד במטען 5 וולט).

### פונקציות מקשים וצג

1. מקש הפעלה / כיבוי לחיצה ארוכה: מפעיל ומכבה, צג ההפעלה מראה את גובה הסוללה 15 דקות +. כוונן (keying):
2. לחיצה קצרה: במצב הפעלה, מעלה את דרגת העוצמה בדרגה אחת, עד למקסימום 6 דרגות, ומסך התצוגה יציג L1-L6 המראה 2 שניות לחזרה לטיימר המכונה. מקש חיסור
3. לחיצה קצרה: במצב הפעלה, מקטין את דרגת העוצמה בהילוך אחד, עם מינימום של הילוך אחד. מסך התצוגה יציג את L1-L6 והוא יופיע במשך 2 שניות לחזרה לספירה לאחור של המכונה.

<ul style="list-style-type: none"> <li>• אנא השתמשו במתאם CCC מאושר ברמה לאומית, והמפרט על המתאם הינו מטען עם מתח יציאה של 5 וולט.</li> <li>• במידה וכבל החשמל פגום, על מנת למנוע סכנה, יש להחליפו על ידי אנשי מקצוע מהיצרן, מחלקת התחזוקה שלו או מחלקות דומות אחרות.</li> <li>• ברגע שההטענה הושלמה או שהמוצר אינו נטען, אנא נתקו את המטען ממוצר זה ונתקו את המטען משקע החשמל.</li> <li>• אין להפיל את המטען או להתנגש בו. כאשר מעטפת המטען ניזוקה, אנא צרו קשר עם מרכז שירות מוסמך להחלפה.</li> <li>• אין לגעת בכבל החשמל בידיים רטובות או לנתק את המטען ממקור החשמל באמצעות משיכת כבל החשמל.</li> <li>• אין לגעת במוצר או במטען בידיים רטובות וזאת כדי למנוע קצרים חשמליים, תקלות או מכת חשמל.</li> <li>• במקרה שבו המטען ספוג בגשם, נוזל או לח באופן קיצוני, אנא הפסיקו את השימוש במטען וצרו קשר עם מרכז שירות מורשה להחלפה.</li> </ul>	 <b>שימו לב</b>
---	---

### איתור תקלות ופתרון בעיות





במידה ואתם נתקלים בבעיות כלשהן במהלך השימוש, אנא עיינו בטיפים המצוינים להלן ובפתרונות האפשריים:

סיבות אפשריות / שיטות טיפול	מצב
הדבר נובע כתוצאה מהקול שמופק על ידי הרכב המבנה המכאני, לא תקלה.	נפלט רעש קל מהמנוע במהלך הפעלה
המתג אינו מועבר למצב הפעלה או שהסוללה חלשה.	המנוע אינו מסתובב
כיביתם בטעות את מתג ההפעלה/כיבוי: חלפו 15 הדקות שהוגדרו עבור מוצרים בעלי רכיבי תזמון אוטומטיים: הסוללה חלשה.	המכשיר נעצר פתאום במהלך העיסוי


במידה והתקלה לא נפתרת בעקבות התנהלות בהתאם לשיטות שצוינו לעיל, אנא כבו את המכשיר וצרו קשר עם מחלקת השירות הרלוונטית של החברה.

## אמצעי זהירות בטיחותיים



### הסבר על הלוגואים

מידע חשוב המציין ששימוש לא נכון עשוי לגרום לפגיעה אישית או לנזק לרכוש.		אזהרה 	
מציין מידע לפיו שימוש לא נכון עשוי לגרום נזק למכשיר או לפגיעה אפשרית.		שימו לב 	
מציין איסור הפירוק		מציין איסור על שימוש	

#### 1. עבור הגורמים הבאים, אנא היוועצו עם רופא לפני השימוש במכשיר:

<ul style="list-style-type: none"> <li>• השתלה של קוצב לב</li> <li>• נשים בהריון או נשים שזה עתה ילדו.</li> <li>• אנשים הסובלים מגידולים ממאירים.</li> <li>• אנשים הסובלים ממחלת לב וממחלת גב המתגברת בעקבות לחץ ומאמץ.</li> <li>• מטופלים עם שברים, בריחת עצם, ומחלות במפרקים.</li> <li>• אנשים הסובלים מטראומה של העור או מאקזמה.</li> </ul>	 <b>אזהרה</b>
--	--

#### 2. הודעות לגבי השימוש במוצר

<ul style="list-style-type: none"> <li>• מוצר זה לא נועד לשימוש עבור מטרות רפואיות ומספק עיסוי פרטי בלבד ויתרונות בריאותיים.</li> <li>• אין לאפשר לילדים או לאנשים לא עצמאיים להפעיל מוצר זה או לעשות בו שימוש. אנא הרחיקו מוצר זה מהישג ידם של ילדים.</li> <li>• לאחר חיבור המוצר למקור חשמל, וודאו שיש מבוגרים מסביב, במיוחד כאשר יש ילדים בקרבה.</li> <li>• אין לעשות שימוש במוצר זה כאשר: כבל החשמל או תקע המטען פגומים, ההפעלה לא תקינה, המכשיר נפח על הרצפה או ניזוק, או לאחר שהמכשיר נפל לתוך מים.</li> <li>• אין לעמוד או לשבת ישירות על מוצר זה היות שהדבר עשוי לגרום לתאונת נפילה.</li> <li>• שימוש מגוזם במכשיר עלול לגרום להתחממות יתר ולקיצור חיי המוצר. בעת השימוש החוזר במכשיר, תנו לו להתקרר למשך פרק זמן לפני השימוש החוזר בו.</li> </ul>	 <b>שימו לב</b>
<ul style="list-style-type: none"> <li>• אין לעשות שימוש במכשיר בסביבות לחות כגון חדרי אמבטיה, ואין לטבול את המוצר לתוך מים או כל נוזל אחר וזאת כדי למנוע קצרים חשמליים או מכות חשמל.</li> <li>• אין למקם את המוצר בקרבת כיריים או תחת אור שמש ישיר.</li> <li>• אין לעשות שימוש במכשיר במהלך סופות ברקים.</li> <li>• אין להכניס או להפיל פריטים לתוך פתח המוצר.</li> <li>• אין לכסות את מקל העיסוי במהלך השימוש וזאת כדי למנוע תקלה במנוע, הנגרמת כתוצאה מטמפרטורה גבוהה.</li> <li>• אין לעשות שימוש או לאחסן את המוצר בסביבות עם טמפרטורה של מעל 40°C.</li> </ul>	 <b>אסור</b>



**איסור  
הפירוק**

- אין לפרק את הרכיבים הפנימיים של מוצר זה ללא אישור וזאת כדי למנוע אפשרות של תקלה במכשיר.
- מלבד טכנאי שירות תיקונים שהוקצו על ידי החברה שלנו, אין לפרק, לתקן או לבצע שינויים במוצר.

## אמצעי זהירות בטיחותיים



**שימו לב**

### 3. בטיחות של הסוללה

1. אין לחבר מוליכים מתכתיים לשני הקטבים של הסוללה או לבוא במגע עם נקודות הקצה של הסוללה וזאת כדי למנוע קצרים חשמליים ושריפות הנגרמות כתוצאה מהתחממות יתר של הסוללה.
2. אין לחשוף את הסוללה לטמפרטורות גבוהות או סביב רכיבי חימום כגון אור שמש, תנורי חימום, תנורי מיקרוגל, תנורים או מחממי מים, היות שהתחממות יתר של הסוללה עשויה לגרום לפיצוץ.
3. אין לפרק את הסוללה או לבצע בה שינויים, להכניס גופים זרים, או לטבול אותה בתוך מים או כל נוזל אחר וזאת כדי למנוע דליפה של הסוללה, התחממות יתר, שריפה או פיצוץ.
4. במידה ודולף נוזל מהסוללה, אין לאפשר לעור או לעיניים לבוא במגע עם הנוזל שדלף החוצה. במקרה של יצירת מגע עם העור או העיניים, שטפו באופן מיידי במים וגשו לקבל טיפול רפואי בבית החולים.
5. במידה והסוללה חווה תופעה חריגה כגון דהייה של צבע, עיוות או חימום חריג במהלך השימוש, ההטענה או האחסנה, אנא הפסיקו את השימוש במכשיר והחליפו את הסוללה.
6. אין להשליך את הסוללה לתוך האש, אחרת הדבר עשוי לגרום לסוללה להתלקח ולהתפוצץ.
7. אנא השליכו את הסוללות בהתאם לתקנים המקומיים ואין להשליך אותן כמו פסולת רגילה. השלכה לא נכונה של סוללה עשויה לגרום לפיצוץ של הסוללה.
8. אין לאפשר לילדים או לחיות מחמד לבלוע את הסוללה וזאת כדי למנוע פגיעה או פיצוץ של הסוללה.
9. אין להפיל, לסחוט או לנקב את הסוללה וזאת כדי למנוע לחשוף אותה ללחץ חיצוני, שעשוי לגרום לקצרים חשמליים פנימיים וחום מוגזם.
10. אין לעשות שימוש בסוללות פגומות.
11. כאשר זמן השימוש במוצר מתקצר באופן משמעותי מהרגיל, אנא החליפו את הסוללה.
12. טרם השלכת המכשיר לפסולת, יש להוציא את הסוללה מהמכשיר.
13. בעת הוצאת הסוללה, יש לכבות את המכשיר.
14. את הסוללות יש להשליך לפסולת בבטחה.

## מידע סביבתי

הגנה על הסביבה: הסוללה הנטענת המובנית עשויה לזהם את הסביבה. טרם השלכת מכשיר העיסוי, אנא וודאו להוציא את הסוללה או לשלוח את מכשיר העיסוי לתחנת המחזור הייעודי הרשמי להשלכת הסוללה: באפשרותכם גם לשלוח את מכשיר העיסוי המקולקל למחלקת תחזוקה ייעודית של החברה, אשר תפרק ותמחזר את הסוללה.

שלבנים לפירוק הסוללה: נתקו את מקור החשמל, תנו למכשיר העיסוי להפסיק לנוע, שחררו את כל הברגים של מכשיר העיסוי, תפרקו את מכשיר העיסוי ולאחר מכן הוציאו את הסוללה.

⚠ את הסוללה יש להוציא רק ברגע שמכשיר העיסוי חדל לפעול ונזרק.

## שאלות נפוצות

1. המכשיר אינו מתחיל לפעול בזמן הפעלתו.

סיבה 1: הטמפרטורה נמוכה מדי.

(חשיפה לטווח ארוך לסביבות עם טמפרטורה מתחת ל- 0 מעלות צלזיוס יכולה לגרום לירידה בפעילות הסוללה, מה שיגרום לחוסר יכולת של המכשיר כולו להתחיל לפעול בצורה תקינה ולא יפעל כראוי). פתרון: תנו למכשיר לעמוד ללא תנועה במשך שעתיים בסביבה של מעל 0 מעלות צלזיוס, או השתמשו במייבש שיער למדידה מהירה של טמפרטורת הגוף.

סיבה 2: אין לסוללה מספיק הספק (כאשר הסוללה חלשה, במידה והיא אינה נטענת למשך פרק זמן ארוך, הסוללה תיכנס למצב הגנה. בשלב זה, אקדח פשיה לא יכול לעבוד בצורה תקינה במקרה של הפעלת מקור החשמל שוב). פתרון: שמרו על מקור חשמל כבוי, חברו את המטען וודאו שהסוללה טעונה במלואה.

שם המוצר:	מכשיר עיסוי ידני רב שימושי
דגם מוצר:	MAXIMUS
מתח מדורג:	7.4 וולט
הספק מדורג:	30 וואט
תקן מנהלי:	GB 4706.1-2005
	GB 4706.10-2008

## אזהרה!!

מוצר זה אינו מיועד לשימוש על ידי אנשים (כולל ילדים מעל גיל 8) עם מוגבלויות פיזיות, חושיות, שכליות או חוסר ניסיון וידע, אלא אם יש השגחה או הדרכה מאדם האחראי על ביטחונם.

יש להשגיח על ילדים לבל ישחקו עם המוצר.

אין לאפשר לילדים לבצע פעולות ניקוי ותחזוקה ללא השגחה.

הרחיקו את חומרי האריזה מהישג ידם של ילדים - סכנת חנק.



## תעודת אחריות

לקוח/ה יקר/ה,

אנו מברכים אתכם על התחדשותכם ומוזים לכם על שבחרתם במוצר של סיריוס.

הנאתכם מהמוצר ומהשירות הנלווה לו חשובים לנו ולכן, נמשיך להתאמץ עבורכם ולהעניק לכם מוצרים איכותיים ושירות מצוין.

הנכם מוזמנים למלא את הפרטים ופרטי המוצר שרכשתם על מנת לממש את תעודת האחריות. תתחדש/י.

אחריות שנה יבואן רשמי  
למילוי הכרטיס ופריסת  
נקודות שירות ארציות  
**סרקו את הברקוד**



להנות מסאונד טכנולוגיה וחדשנות

רח' אגוז 4, א.ת חבל מודיעין ת.ד. 193, שוהם 7319900  
טל': 03-7355000 | פקס: 03-7355023 | [www.sel.co.il](http://www.sel.co.il)