



Carbon

הוראות הפעלה

מכשיר עיסוי רגליים ושוקיים
דגם: LEGMAX



אנא קראו מדריך הפעלה זה בעיון לפני הפעלת המכשיר.
שמרו אותו במקום בטוח לעיון עתידי.

סירינים

להנות מסאונד טכנולוגיה וחדשנות

לקוח/ה יקר/ה,

חברת סיריוס אלקטרוניקה, מודה לך על בחירתך במוצריה ומברכת אותך על הצטרפותך לקהל לקוחותינו, הנהנים ממוצרי האיכות של המותגים המובילים בתחום הסטריאו, הקולנוע הביתי, המולטימדיה והטיפוח. לנוחיותכם, באתר החברה תוכלו להתעדכן במוצרים משלימים למוצר, למלא את תעודת האחריות וכן להירשם כחברים באתר ולקבל עדכונים שוטפים על הנושאים המעניינים אתכם.

כתובת האתר: www.sel.co.il

הנכם מוזמנים לבקר באחד מהאולמות התצוגה שלנו:
אולם תצוגה ראשי: רח' היוצרים 6, בית סיריוס, אור יהודה.
אולם התצוגה בשוהם: רח' אגוז 4, פארק תעשיות חבל מודיעין, שוהם
(ניתן להקליד ב- WAZE "סיריוס אלקטרוניקה שוהם")

לפני שימוש ראשון

- הוציאו מהארזה את כל חלקי המכשיר ובדקו את תקינותם. במקרה ונתקלתם בבעיה פנו בהקדם האפשרי למוכר.
- למען בטיחות ילדיכם, אנא שמרו את כל חומרי הארזה (שקיות פלסטיק, קופסאות קרטון, קלקר וכו') מחוץ להישג ידם. ניתן לשמור על הארזה לצורך אחסון עתידי.
- הקפידו להסיר כל פסולת ארזה שעלולה להשאר במכשיר.
- הקפידו לנקות את כל החלקים הבאים במגע עם המזון, כמתואר בהמשך.

פינוי

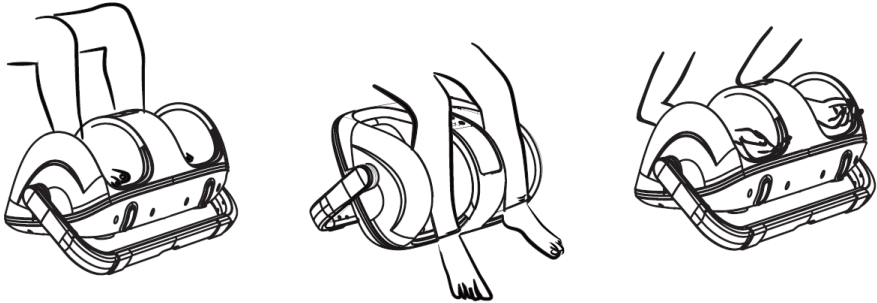
מכשיר זה בנוי מחומרים הניתנים לשימוש חוזר. הסימן שמשמאל המוטבע על המוצר או על המסמכים הנלווים, מצוין, בהתאם לתקנות האיחוד האירופי (WEEE), לסילוק ופינוי ציוד חשמלי ואלקטרוני משומש EC/2002/96 שאין להתייחס למוצר כאל אשפה ביתית רגילה, אלא יש לפנותו למרכז איסוף המתאים למחזור ציוד חשמלי ואלקטרוני. למידע נוסף, התקשרו לרשות המקומית במקום מגוריכם או למשרד להגנת הסביבה. לפני השלכת המכשיר, חתכו את כבל החשמל כך שלא ניתן יהיה לחבר אותו לרשת החשמל.



מאפייני המוצר

1. מכשיר עיסוי רב - תכליתי

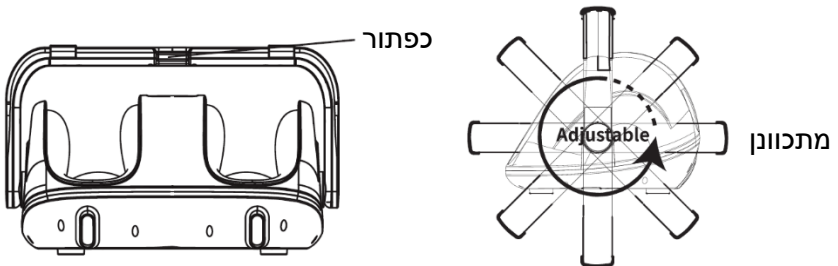
מתאים לעיסוי כפות רגליים, שוקיים, ירכיים, קרסוליים, זרועות, וכו'.



2. חישוק תמיכה מתכוונן ב- 360°

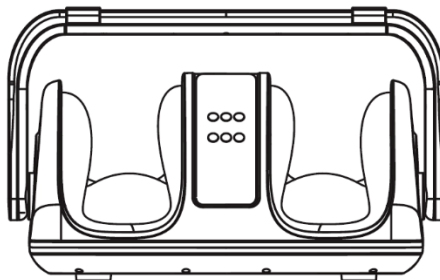
חישוק תמיכה מתכוונן ב- 360° מאפשר לכם להנות מתנוחה נוחה בזמן עיסוי של הזרוע, השוק או הרגל, ולהנות ממנו. החישוק אינו משמש רק עבור תמיכת המכשיר, אלא משמש גם לנשיאה.

שיטת הכיוון: יש ללחוץ על הכפתור על מנת לכוון את החישוק לזווית הרצויה.



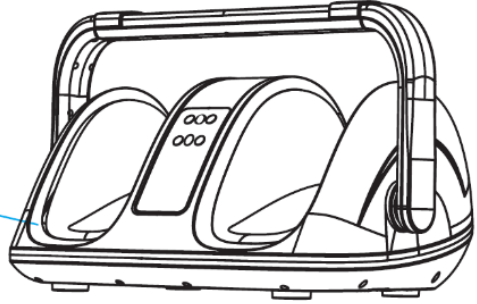
3. כיוון השימוש

לוח הבקרה צריך להיות מופנה כלפיכם.



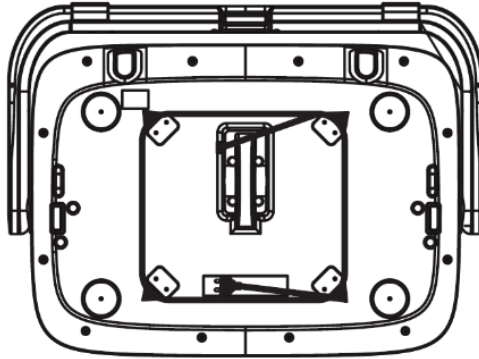
4. בד כיסוי הרגליים עבור שטיפה הניתן גם להסרה

לניקוי קל כדי להבטיח היגיינה



5. תחתית עם ניהול כבל

מחזיר אחסון הכבל החשמלי בתחתית המכשיר

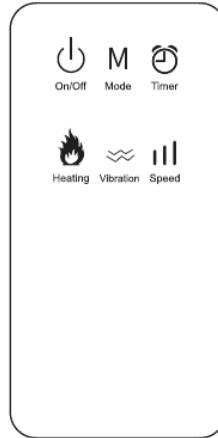


טיפים למשתמש

1. כיוון השימוש הנכון: לוח הבקרה צריך להיות מופנה כלפיכם, עבור גישה נוחה וקלה.
2. מומלץ לכם ללבוש גרביים בזמן השימוש, לא רק מסיבות של בריאות והיגיינה, אלא גם על מנת להנות מחוויית השימוש בזמן העסוי.
3. אין לעמוד ישירות על המכשיר, על מנת שלא תפגעו בעצמכם או במכשיר.
4. אין לגעת בקצות הערסל בזמן שהמכשיר בפעולה, על מנת לשמור שאצבעותיכם לא ייצבטו.

יתרונות השימוש

1. הקלה והפחתת מתח
2. שיפור בשינה
3. שיפור הכושר הגופני
4. שיפור בזרימת הדם



לוח הבקרה

הפעלה/כיבוי: מפעיל או עוצר את פעולת מכשיר העסוי (לחיצה ארוכה = מעבירה למצב שינה. המכשיר פועל כרגיל, אך לוח הבקרה אינו מואר. לחיצה על כל כפתור שהיא, מבטלת פונקציה זו).



On/Off

מצב: למכשיר יש 3 מצבים אוטומטיים, ו-3 מצבים ידניים, על מנת ליהנות מאפשרויות שונות.



Mode

תחושת הלישה מורגשת יותר. הגדרת ברירת המחדל עבור סוגי עיסוי שונים כמו: לישה, שיאצו, גלגול, מהירות.	M1	אוטו'
תחושת השיאצו חזקה יותר. הגדרת ברירת המחדל עבור סוגי עיסוי שונים כמו: לישה, שיאצו, גלגול, מהירות.	M2	
תחושת הגילגול חזקה יותר. הגדרת ברירת המחדל עבור סוגי עיסוי שונים כמו: לישה, שיאצו, גלגול, מהירות.	M3	
הנאה מהלישה במהירויות משתנות על פי בחירתכם.	לישה	ידני
הנאה מהשיאצו במהירויות משתנות על פי בחירתכם.	שיאצו	
הנאה מהגילגול עם כיוון השעון ונגד כיוון השעון, במהירויות משתנות על פי בחירתכם.	גילגול	

מהירות: 3 מהירויות שונות עבור לישה, שיאצו, וגילגול (ממהירות L1 עד L3)



רטט: 2 רמות של רטט



חימום: 3 דרגות - 50°C, 46°C, 42°C

הערה: ייתכנו שינויים קלים, אם טמפרטורת החדר נמוכה מ- 25°C



טיימר: 6 דרגות - 5/10/15/20/25/30 דקות. יש ללחוץ על כפתור הטיימר לצורך

הגדלת או הפחתת הזמן. כל לחיצה משנה את הזמן ב- 5 דקות.

הערה: ברירת המחדל של זמן השימוש הינה 15 דקות



שימו לב

1. אף פעם אל תוציאו את התקע מהשקע בזמן שהמכשיר נמצא בשימוש. יש לנתק את הכבל מהשקע רק לאחר כיבוי המכשיר.
2. אין להשתמש עם ידיים רטובות על מנת לחבר את התקע לשקע. תמיד יש לנתק את המכשיר מהשקע, כאשר המכשיר אינו בשימוש.
3. אין להשתמש במכשיר עיסוי בסביבה שאינה מאווררת היטב, כמו למשל מתחת לכיסויי מיטה, כריות, או שמיכות. השימוש בתנאים כאלה עלול לגרום לחימום יתר.
4. אין להשתמש במכשיר בחדרי רחצה או בתנאי לחות גבוהה. מומלץ להשתמש בחדרים רגילים.
5. אין לשבת על מכשיר העיסוי או להפעיל עליו לחץ.
6. אין להכניס חפצים זרים אל תוך מכשיר העיסוי.
7. אין להשתמש במכשיר העיסוי או בכבלים שלו, אם הם פגומים.
8. אין להשתמש במכשיר העיסוי עם רגליים רטובות.
9. יש להתייעץ עם הרופא שלכם, אם אתם סובלים ממחלת הסרטן, אוסטיאופורוזיס, חום גבוה, אפילפסיה, איבודי הכרה, גידולים ממאירים, שחפת, תיפקודי לב חמורים, עם השתלה של אביזרים אלקטרוניים, הפרעות בקרישת דם, נשים בהיריון.
10. יש להתייעץ עם הרופא שלכם, אם אתם משתמשים במכשירים הרפואיים הבאים כל הזמן:
 - א. קוצבי לב מושתלים ו/או מכשירים אלקטרוניים אחרים.
 - ב. ציוד רפואי להחייאה של לב / ריאות, או ציוד רפואי אחר.
 - ג. א.ק.ג, סורקים רפואיים, או מכשירים אחרים דומים.

מאפיינים טכניים

מתח רשום	AC 220-240V / 50Hz
הספק רשום	55 וואט
ברירת מחדל של זמן	15 דקות
טיימר	5 / 10 / 15 / 20 / 25 / 30 דקות
רטט	2 דרגות
חימום	3 דרגות חימום: 42°C / 46°C / 50°C
מצב	3 מצבים אוטו' ו- 3 מצבים ידניים
מהירות	L1/L2/L3

תקלה	פתרון
מכשיר העיסוי אינו פועל	יש לוודא כי המכשיר מחובר כראוי אל שקע הזנה מתאים ומופעל. אם לוח הבקרה מואר, אך המכשיר אינו פועל, יש ליצור קשר עם צוות התמיכה שלנו.
מכשיר העיסוי מפסיק לפעול באופן פתאומי	וודאו כי המכשיר מחובר לשקע ומופעל. הגעתם למגבלת הזמן. המכשיר יפסיק לפעול באופן אוטומטי לאחר 15 דקות של פעולה. למכשיר יש הגנה מטמפרטורה גבוהה. יש לחכות עד אשר המכשיר התקרר לגמרי, לפני החזרתו לשימוש. לחץ גבוה מדי הופעל על החלקים הפנימיים של המכשיר. יש להכניס את הרגליים אל תוך המכשיר בתנוחה רגועה וללא לחץ. אין לקום בזמן השימוש במכשיר, ו/או להפעיל כוח לא נדרש על המכניזם הפנימי של המכשיר.
כיוון השימוש הנכון	יש לשמור על לוח הבקרה מופנה כלפיכם, על מנת למנוע פגיעה ברגליכם.

6. ניקוי ותחזוקה

1. נתקו את התקע מהשקע לפני תהליך הניקוי.
2. אין להשתמש בבנזין טינר, או ממיסים קורוזיביים.
3. אין להשתמש במטלית לחה אשר ספוגה עם אלכוהול. יש להשתמש תמיד עם מטלית יבשה מכותנה.
4. כאשר מכשיר העיסוי אינו נמצא בשימוש במשך זמן רב, יש לגלגל את הכבל החשמלי, ולאחסן אותו במקום נקי, וסביבה יבשה.
5. אין לאחסן את המכשיר בטמפרטורה גבוהה, להימנע מלזרוק אותו, ולא להפעיל עליו לחץ חריג, להישמר מהתנגשות בפגיעה חזקה.

אזהרה!!

מוצר זה אינו מיועד לשימוש על ידי אנשים (כולל ילדים מעל גיל 8) עם מוגבלויות פיזיות, חושיות, שכליות או חוסר ניסיון וידע, אלא אם יש השגחה או הדרכה מאדם האחראי על ביטחונם.

יש להשגיח על ילדים לבל ישחקו עם המוצר.
אין לאפשר לילדים לבצע פעולות ניקוי ותחזוקה ללא השגחה.
הרחיקו את חומרי האריזה מהישג ידם של ילדים - סכנת חנק.

תעודת אחריות

לקוח/ה יקר/ה,

אנו מברכים אתכם על התחדשותכם ומוזים לכם על שבחרתם במוצר של סיריוס.

הנאתכם מהמוצר ומהשירות הנלווה לו חשובים לנו ולכן, נמשיך להתאמץ עבורכם ולהעניק לכם מוצרים איכותיים ושירות מצוין.

הנכם מוזמנים למלא את הפרטים ופרטי המוצר שרכשתם על מנת לממש את תעודת האחריות. תתחדש/י.

אחריות שנה יבואן רשמי
למילוי הפרטים ופריסת
נקודות שירות ארציות
סרקו את הברקוד





להנות מסאונד טכנולוגיה וחדשנות

רח' אגוז 4, א.ת חבל מודיעין ת.ד. 193, שוהם 7319900
טל': 03-7355000 | פקס: 03-7355023 | www.sel.co.il