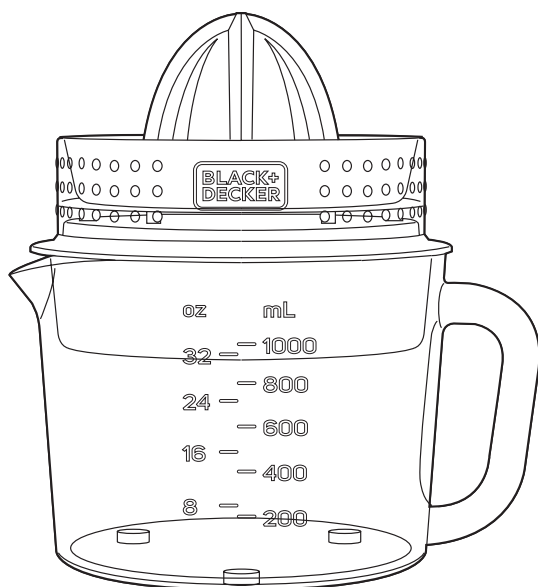




הוראות הפעלה מסחטת הדרים

דגם: BXCJ30E



סירינים

אלקטרוניקה

קולנוע ביתי | רמקולים | בית חכם | גיימינג

נא לשמור לשימוש עתידי

חברת סיריוס אלקטרוניקה בע"מ מברכת אתכם על רכישת מוצר זה.
הקפידו להשתמש במוצר אך ורק בהתאם להוראות.

סיריוס אלקטרוניקה בע"מ

רח' אגוז 4

פארק תעשייה חמ"ן מודיעין, שוהם 7319900


טל: 03-7355000

פקס: 03-7355023

לפני שימוש ראשון

- הוציאו מהאריזה את כל חלקי המכשיר ובדקו את תקינותם. במקרה ונתקלתם בבעיה פנו בהקדם האפשרי למוכר.
- למען בטיחות ילדיכם, אנא שמרו את כל חומרי האריזה (שקיות פלסטיק, קופסאות קרטון, קלקר וכו') מחוץ להישג ידם. ניתן לשמור על האריזה לצורך אחסון עתידי.
- הקפידו להסיר כל פסולת אריזה שעלולה להשאר במכשיר.
- הקפידו לנקות את כל החלקים הבאים במגע עם המזון, כמתואר בהמשך.

פינוי

מכשיר זה בנוי מחומרים הניתנים לשימוש חוזר. הסימן  המוטבע על המוצר או על המסמכים הנלווים מציינ, בהתאם לתקנות האיחוד האירופי EC/2002/96 לסילוק ופינוי ציוד חשמלי ואלקטרוני משומש (WEEE), שאין להתייחס למוצר כאל אשפה ביתית רגילה, אלא יש לפנותו למרכז איסוף המתאים למחזור ציוד חשמלי ואלקטרוני. למידע נוסף, התקשרו לרשות המקומית במקום מגוריכם או למשרד להגנת הסביבה. לפני השלכת המכשיר, חתכו את כבל החשמל כך שלא ניתן יהיה לחבר אותו לרשת החשמל.

כללי

- ▲ יש לקרוא את כל הוראות הבטיחות לפני הפעלת המכשיר ולשמור עליהן לשימוש עתידי. הפעלה בניגוד להוראות היצרן עלולה לחשוף את המשתמש לסיכונים. היצרן ו/או היבואן לא יהיו אחראים לכל נזק שייגרם כתוצאה משימוש במכשיר שלא בהתאם להוראות.
- ▲ המכשיר מיועד לשימוש ביתי בלבד. השתמשו בו אך ורק למטרתו המקורית כמפורט בחוברת זו. אין לבצע בו התאמות לשימוש אחר.
- ▲ מכשיר זה אינו מיועד לשימוש על ידי אנשים (כולל ילדים) בעלי יכולות פיזיות, תחושתיות או מנטליות מופחתות, או העדר הניסיון והידע, אלא אם הם תחת פיקוח או קיבלו הנחיות לשימוש במכשיר ע"י האדם האחראי לבטיחותם. ילדים צריכים להיות תחת השגחה כדי להבטיח שהם לא משחקים עם המכשיר.
- ▲ זהירות - סכנת חנק! יש להרחיק חלקי אריזה ושקיות ניילון העוטפות חלקי מכשיר, מהישג יד של ילדים קטנים.
- ▲ אין להפעיל לפני שוידאתם שכל החלקים מורכבים נכון במקומם - סכנת פציעה, שריפה או התחשמלות!
- ▲ אין להשתמש באביזרים נלווים שלא הומלצו לשימוש ע"י היצרן - סכנת פציעה, שריפה או התחשמלות!
- ▲ אין לפתוח או לפרק את המכשיר מעבר למפורט בהוראות ההפעלה לצורך תפעול או ניקוי.
- ▲ אין להשתמש במכשיר במקום רטוב או חם מדי (בקרבת כיריים או תנור).
- ▲ אין להשתמש במכשיר בקרבת חומרים דליקים, נפיצים או רעילים.
- ▲ הקפידו להפעיל את המכשיר רק במקום מואר ומאוורר היטב. השאירו מרווח אוורור מכל צד שלו.
- ▲ במקרה של דליפת גז, אין לחבר את המכשיר לחשמל. פתחו מיד את החלון לאוורור.
- ▲ אין להפעיל את המכשיר אם הוא פועל בצורה לא תקינה (כמו פליטת ריח לא נעים, או עשן או התחממות יתר), או אם נפגע גוף המכשיר (כולל חדירת נוזלים), הכבל או התקע שלו. יש להפסיק מיד את השימוש בו ולהביאו לתחנת שרות מוסמכת, לבדיקה, תיקון או התאמה.

חשמל

- ▲ וודאו שמתח החשמל המגיע לשקע שבקיר הוא 230V 50Hz עם הארקה תקנית ונתיך הגנה. השקע צריך לתמוך בהספק החשמל המקסימלי של מכשיר זה. אם התקע אינו מתאים לשקע החשמל, יש לבצע את ההתאמות הנדרשות ע"י חשמלאי מוסמך. אין להשתמש במפצל חשמל ובכבל הארכה.
- ▲ יש לאפשר גישה נוחה לחיבור וניתוק פתיל הזינה (כבל החשמל) של המכשיר מרשת החשמל. אין לחבר או לנתק את המכשיר משקע חשמל בידיים רטובות או עם רגליים יחפות. הקפידו על ניתוקו במשיכת תקע החשמל עצמו ולא במשיכת הכבל. בהעדר גישה נוחה, חובה להשתמש בהתקן ניתוק (מפסק) ייעודי שישמר במצב תפעולי מוכן לשימוש.
- ▲ אם על גוף המכשיר יש מפסק לניתוק מהחשמל, יש לחברו ולנתקו משקע החשמל כאשר מפסק זה במצב כבוי.
- ▲ אם כבל הזינה (כבל החשמל) בא בנפרד מהמכשיר, יש לחברו תחילה לגוף המכשיר ורק אחר כך לשקע החשמל.
- ▲ אם כבל החשמל מגולגל בתא אחסון בתוך גוף המכשיר, יש לשחרר אותו עד הסוף לפני החיבור לחשמל.
- ▲ יש להתקין את פתיל הזינה (כבל החשמל) באופן שלא יהווה מכשול בדרך. אסור לכופף אותו בזווית חדה, או למתוח אותו! יש למקם אותו כך שלא ייחשף לטמפרטורה גבוהה מדי או לרטיבות.
- ▲ זהירות! סכנת התחשמלות בעת מגע כבל או כל חלק חשמלי אחר במקור חום, במים או בנוזל אחר. אם המכשיר נפל לתוך מים או אם ניתזו עליו נוזלים, נתקו אותו מיידית משקע החשמל מבלי לגעת במים.
- ▲ אם פתיל הזינה (כבל החשמל) ניזוק, יש להחליפו על ידי היצרן, סוכן השירות שלו או אדם מוסמך אחר, כדי למנוע סכנת שריפה או התחשמלות.
- ▲ אין להשאיר את המכשיר ללא השגחה בזמן שהוא נמצא בשימוש. המכשיר אינו מיועד להיות מופעל באמצעות קוצב זמן ("טיימר") חיצוני או מערכת שליטה מרחוק נפרדת.
- ▲ יש לכבות את המכשיר ולנתקו מהחשמל מיד לאחר השימוש.
- ▲ יש לכבות את המכשיר ולנתקו מהחשמל לפני הרכבת או פרוק אביזר כלשהו ולפני ניקוי.

מסחטת הדרים

- ▲ אין לטבול את גוף המכשיר במים.
- ▲ חלקים נעים! אין לדחוף פנימה אצבעות או עצמים תוך כדי פעולה. אין להשתמש בכלי כלשהו להוצאת דבר מזון ש"נתקע" יש להרחיק שיער ושולי בגד העלולים להילכד במכשיר.
- ▲ יש לכבות את המכשיר ולנתק את אספקת החשמל לפני התקרבות לחלקים הנעים שבשימוש.
- ▲ יש להזהר בעת פירוק אביזרים מהמכשיר לאחר השימוש - הם עלולים להיות חמים למגע לאחר השימוש.
- ▲ אין להפעיל את המכשיר ללא הפסקה. לאחר 5 דקות הפעלה הניחו לו להתקרר כדקה לפני המשך הפעלה.

חלקים

A. בית מנוע

B. מגש

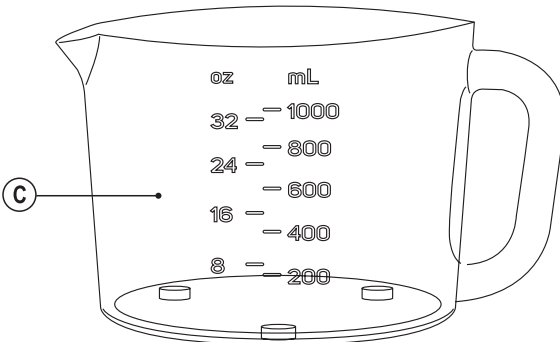
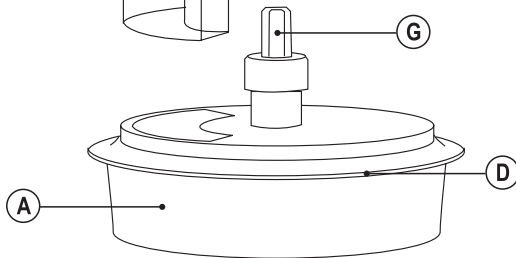
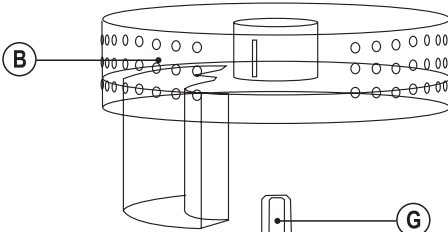
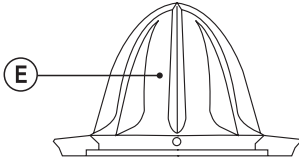
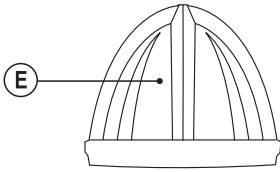
C. מכל איסוף מיץ

D. אטם

E. קונוס

F. מסנן

G. ציר הינע



אופן השימוש

1. שחררו את כבל החשמל כך שיהיה חופשי מפיתולים.
2. הרכיבו את החלקים כמתואר באיור והניחו את המסחטה על משטח יבש, ישר ויציב.
3. חברו את בית המנוע לחשמל.
4. חצו את פרי ההדר לשני חצאים.
5. הניחו את הפרי החצוי על קונוס הסחיטה ולחצו מטה. פעולת הסחיטה תתחיל אוטומטית.
 - הקונוס מחליף כיוון כדי ליעל את הסחיטה.
 - אין ללחוץ בכוח רב מדי כדי שלא להפריע לפעולת הסיבוב.
 - לאחר 5 דקות הפעלה יש להניח למנוע להתקרר כדקה לפני המשך הפעלה.
6. לאחר השימוש, נתקו את המכשיר מהחשמל. ופרקו את האביזר מבית המנוע בלחיצה על כפתור השחרור.

תחזוקה וניקיון

- יש לנתק את המכשיר מהחשמל לפני כל פעולת ניקוי או תחזוקה.
- אין לטבול את בית המנוע במים!
- מומלץ לנקות את המכשיר מיד לאחר השימוש כדי שלא יצטבר עליו לכלוך שיתקשה ויפגע באיכות פעולתו.
- יש לשטוף את האביזרים ידנית עם מעט סבון כלים. אין להשתמש במברשת גסה או במטליות/ספוגיות ניקוי שוחקות ואין להשתמש בחומרי ניקוי חומציים או שוחקים.
- ניתן להדיח את המגש, הקונוס, המסנן והמכל במדיח כלים.
- יש לנקות את בית המנוע באמצעות מטלית מעט לחה.
- דברי מזון עשירי צבע עשויים להשפיע על צבע חלקי פלסטיק. מומלץ לנגבם בשמן צמחי לפני השטיפה.
- יש לייבש היטב את כל החלקים לפני אחסון או הרכבה מחדש.

תחנות שרות

- אור יהודה - רח' היוצרים 6 אור יהודה 60204 טלפון: 03-6767675
שעות פעילות: א - ה 9:00 – 19:00 יום ו 9:00 – 1:00
- אילת - דרורי שרותי אלקטרוניקה – רח' הנגר 52 אזה"ת, טלפון: 08-6317204
שעות פעילות: א - ה 08:30 – 17:00 יום ו 08:30 – 13:00
- אשדוד- חשמל קמי – רח' כנרת - מרכז מסחרי אזור חנות מס' 24, טלפון:
08-8525104
שעות פעילות: א ב ד ה – 08:30 – 13:00 / 16:00 – 19:00 יום ג
08:30-13:00
- באר שבע – כוכב משולש - רח' הדסה 31, טלפון: 08-6236487
שעות פעילות: א ב ד ה – 08:30 – 13:00 יום ג 08:30 – 12:00
- ירושלים – טופ סטנדרט – רח' כנפי נשרים 3 גבעת שאול, טלפון:
072-3125670
שעות פעילות: א – ה 09:00 – 19:00 יום ו 09:00 – 13:00
- חיפה – שרות רם - רחוב ביאליק 9 חיפה, טלפון: 0774002512
שעות פעילות: ימים א ב ד ה 8:00 – 18:00 יום ג 8:00 – 16:00 יום ו
8:00 – 13:30
- קריות – שרות רם - שד' ההסתדרות 277 חיפה, טלפון: 04/8720642.
שעות פעילות: ימים א ב ד ה 9:00 – 17:00 יום ג 8:00 – 13:00
- עפולה – שרות רם - רחוב הולנד 17 עפולה, טלפון: 04/9531444
שעות פעילות: ימים א ב ד ה 8:00 – 19:00 יום ג 8:00 – 16:00 יום ו
8:00 – 13:00

• שוהם - מעבדת שירות ראשית – רח' אגוז 4, פארק תעשייה חמ"ן
מודיעין, שוהם 7319900

טל: 03-735-5000, פקס: 03-735-5023

שעות פעילות: 9:00 – 16:00 ימים א-ה יום ו' סגור