




הוראות הפעלה
קוצץ מזון מהיר

דגם

BXCH260E



סירינים

אלקטרוניקה

קולנוע ביתי | רמקולים | בית חכם | גיימינג

נא לשמור לשימוש עתידי

חברת סיריוס אלקטרוניקה בע"מ מברכת אתכם על רכישת מוצר זה.
הקפידו להשתמש במוצר אך ורק בהתאם להוראות.

סיריוס אלקטרוניקה בע"מ

רח' אגוז 4

פארק תעשייה חמ"ן מודיעין, שוהם 7319900

טל: 03-7355000

פקס: 03-7355023

לפני שימוש ראשון

- הוציאו מהאריזה את כל חלקי המכשיר ובדקו את תקינותם. במקרה ונתקלתם בבעיה פנו בהקדם האפשרי למוכר.
- למען בטיחות ילדיכם, אנא שמרו את כל חומרי האריזה (שקיות פלסטיק, קופסאות קרטון, קלקר וכו') מחוץ להישג ידם. ניתן לשמור על האריזה לצורך אחסון עתידי.
- הקפידו להסיר כל פסולת אריזה שעלולה להשאר במכשיר.
- הקפידו לנקות את כל החלקים הבאים במגע עם המזון, כמתואר בהמשך.

פינוי



מכשיר זה בנוי מחומרים הניתנים לשימוש חוזר. הסימן שמשמאל המוטבע על המוצר או על המסמכים הנלווים, מציינ, בהתאם לתקנות האיחוד האירופי EC/2002/96 לסילוק ופינוי ציוד חשמלי ואלקטרוני משומש (WEEE), שאין להתייחס למוצר כאל אשפה ביתית רגילה, אלא יש לפנותו למרכז איסוף המתאים למחזור ציוד חשמלי ואלקטרוני. למידע נוסף, התקשרו לרשות המקומית במקום מגוריכם או למשרד להגנת הסביבה. לפני השלכת המכשיר, חתכו את כבל החשמל כך שלא ניתן יהיה לחבר אותו לרשת החשמל.

כללי

- ▲ יש לקרוא את כל הוראות הבטיחות לפני הפעלת המכשיר ולשמור עליהן לשימוש עתידי. הפעלה בניגוד להוראות היצרן עלולה לחשוף את המשתמש לסיכונים. היצרן ו/או היבואן לא יהיו אחראים לכל נזק שייגרם כתוצאה משימוש במכשיר שלא בהתאם להוראות.
- ▲ המכשיר מיועד לשימוש ביתי בלבד. השתמשו בו אך ורק למטרתו המקורית כמפורט בחוברת זו. אין לבצע בו התאמות לשימוש אחר.
- ▲ מכשיר זה אינו מיועד לשימוש על ידי אנשים (כולל ילדים) בעלי יכולות פיזיות, תחושתיות או מנטליות מופחתות, או העדר הניסיון והידע, אלא אם הם תחת פיקוח או קיבלו הנחיות לשימוש במכשיר ע"י האדם האחראי לבטיחותם. ילדים צריכים להיות תחת השגחה כדי להבטיח שהם לא משחקים עם המכשיר.
- ▲ זהירות - סכנת חנק! יש להרחיק חלקי אריזה ושקיות ניילון העוטפות חלקי מכשיר, מהישג יד של ילדים קטנים.
- ▲ אין להפעיל לפני שוידאתם שכל החלקים מורכבים נכון במקומם - סכנת פציעה, שריפה או התחשמלות!
- ▲ אין להשתמש באביזרים נלווים שלא הומלצו לשימוש ע"י היצרן - סכנת פציעה, שריפה או התחשמלות!
- ▲ אין לפתוח או לפרק את המכשיר מעבר למפורט בהוראות ההפעלה לצורך תפעול או ניקוי.
- ▲ אין להשתמש במכשיר במקום רטוב או חם מדי (בקרבת כיריים או תנור).
- ▲ אין להשתמש במכשיר בקרבת חומרים דליקים, נפיצים או רעילים.
- ▲ הקפידו להפעיל את המכשיר רק במקום מואר ומאוורר היטב. השאירו מרווח אוורור מכל צד שלו.
- ▲ במקרה של דליפת גז, אין לחבר את המכשיר לחשמל. פתחו מיד את החלון לאיוורור.
- ▲ אין להפעיל את המכשיר אם הוא פועל בצורה לא תקינה (כמו פליטת ריח לא נעים, או עשן או התחממות יתר), או אם נפגע גוף המכשיר (כולל חדירת נוזלים), הכבל או התקע שלו. יש להפסיק מיד את השימוש בו ולהביאו לתחנת שרות מוסמכת, לבדיקה, תיקון או התאמה.

חשמל

▲ וודאו שמתח החשמל המגיע לשקע שבקיר הוא 230V 50Hz עם הארקה תקנית ונתיך הגנה. השקע צריך לספק 10 אמפר ולתמוך בהספק החשמל המקסימלי של מכשיר זה. אם התקע אינו מתאים לשקע החשמל, יש לבצע את ההתאמות הנדרשות ע"י חשמלאי מוסמך. אין להשתמש במפצל חשמל ובכבל הארכה.

▲ יש לאפשר גישה נוחה לחיבור וניתוק פתיל הזינה (כבל החשמל) של המכשיר מרשת החשמל. אין לחבר או לנתק את המכשיר משקע חשמל בידיים רטובות או עם רגליים יחפות. הקפידו על ניתוקו במשיכת תקע החשמל עצמו ולא במשיכת הכבל. בהעדר גישה נוחה, חובה להשתמש בהתקן ניתוק (מפסק) ייעודי שישמר במצב תפעולי מוכן לשימוש. אמצעי הניתוק חייבים להיות כלולים בתיוול מקובע בהתאם לכללי התיוול.

▲ מנעו הפעלה בשוגג - אם על גוף המכשיר יש מפסק הפעלה, יש לחברו ולנתקו משקע החשמל כאשר מפסק זה נמצא במצב כבוי.

▲ אם כבל הזינה (כבל החשמל) בא בנפרד מהמכשיר, יש לחברו תחילה לגוף המכשיר ורק אחר כך לשקע החשמל.

▲ אם כבל החשמל מגולגל בתא אחסון בתוך גוף המכשיר, יש לשחרר אותו עד הסוף לפני החיבור לחשמל.

▲ יש להתקין את פתיל הזינה (כבל החשמל) באופן שלא יהווה מכשול בדרך. אסור לכופף אותו בזווית חדה, או למתוח אותו! יש למקם אותו כך שלא ייחשף לטמפרטורה גבוהה מדי או לרטיבות.

▲ זהירות! סכנת התחשמלות בעת מגע כבל או כל חלק חשמלי אחר במקור חום, במים או בנוזל אחר. אם המכשיר נפל לתוך מים או אם ניתזו עליו נוזלים, נתקו אותו מיידית משקע החשמל מבלי לגעת במים.

▲ אם פתיל הזינה (כבל החשמל) ניזוק, יש להחליפו על ידי היצרן, סוכן השירות שלו או אדם מוסמך אחר, כדי למנוע סכנת שריפה או התחשמלות.

▲ אין להשאיר את המכשיר ללא השגחה בזמן שהוא נמצא בשימוש. המכשיר אינו מיועד להיות מופעל באמצעות קוצב זמן ("טיימר") חיצוני או מערכת שליטה מרחוק נפרדת.

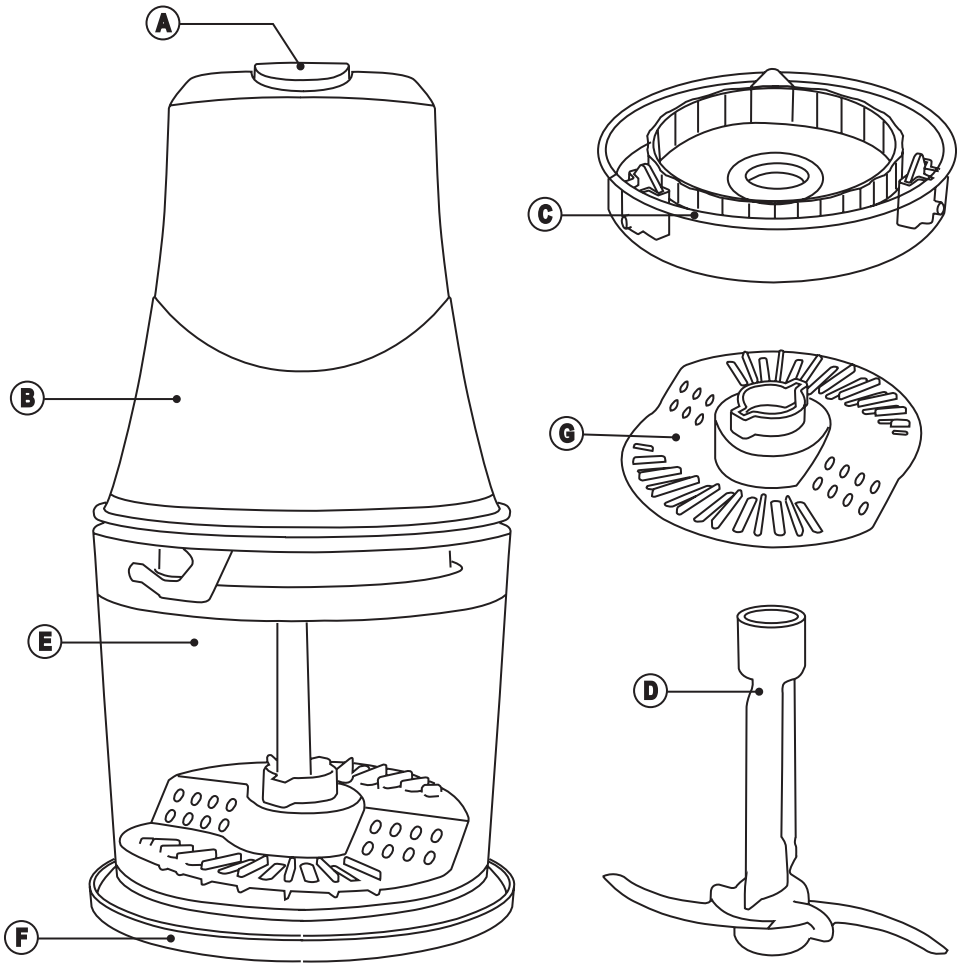
▲ יש לכבות את המכשיר ולנתקו מהחשמל מיד לאחר השימוש.

▲ יש לכבות את המכשיר ולנתקו מהחשמל לפני הרכבת או פרוק אביזר כלשהו ולפני ניקוי.

הוראות בטיחות

קוצץ מזון

- ▲ אין לטבול את גוף המכשיר במים.
- ▲ אין לחבר אביזרים שאינם יבשים לחלוטין.
- ▲ אין לאחסן במכל אביזר כלשהו!
- ▲ אין להפעיל את המכשיר כשהוא עומד קרוב מדי לקצה משטח העבודה מחשש שייפול ויגרום לפציעה ולנזק.
- ▲ חלקים נעים! אין לדחוף פנימה אצבעות או כלי כלשהו תוך כדי פעולה. אין לגעת בהם עד לעצירה מוחלטת וניתוק מהחשמל - סכנת פציעה, שריפה או התחשמלות!
- ▲ יש לכבות את המכשיר ולנתק את אספקת החשמל לפני התקרבות לחלקים הנעים שבשימוש.
- ▲ להבים חדים! הרכיבו ופרקו אותם בזהירות מבלי לגעת בהם ישירות. יש להזהר שלא להיפצע מהם במהלך השימוש ובעת ניקוי המכשיר.
- ▲ יש לנקוט באמצעי זהירות בעת הטיפול בלהבי החיתוך החדים ובמהלך ריקון המכל וניקוי המכשיר.
- ▲ אין להפעיל במצב ריק ואין למלא מעבר לסימון הקיבולת המירבית.
- ▲ אין להפעיל ללא מכל.
- ▲ אין להכניס למכשיר מזון קפוא או קשה מדי כמו למשל עצמות - סכנת פציעה ונזק למכשיר.
- ▲ אין להכניס פנימה דברי מזון חמים מדי - סכנת פציעה או כוויה למשתמש ונזק למכשיר.
- ▲ אין לפרק את המכל מגוף המכשיר עד לעצירה מוחלטת!
- ▲ אין להפעיל את המכשיר מעל דקה ללא הפסקה. הניחו לו להתקרר במשך שעה לפחות לפני המשך הפעלה.
- ▲ אין להשתמש במכשיר אם התגלה בו סדק או שבר.




.E מכל עיבוד
 .F מכסה
 .G אביזר ערבול

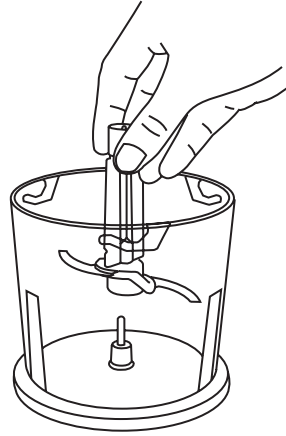
.A כפתור "טורבו"
 .B בית מנוע
 .C מכסה בטיחות
 .D מכלול להבים

אופן השימוש

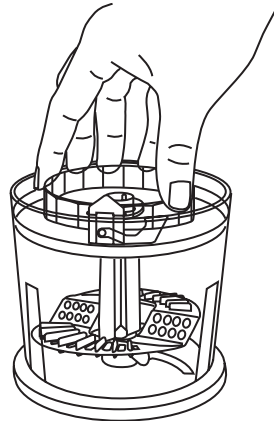
1. שחררו את כבל החשמל כך שיהיה חופשי מפיתולים.
2. חברו את המכשיר לחשמל.
3. הפעילו את המכשיר בלחיצה על בית המנוע.



1. הרכיבו על ציר ההינע שבתוך המכל את מכלול הלהבים.



2. הכניסו למכל את המזון שנחתך קודם לחתיכות בגודל 2 ס"מ. אין לדחוס את המזון.
3. הרכיבו את מכסה הבטיחות על המכל בסיבוב עם כיוון השעון, עד שינעל במקום.



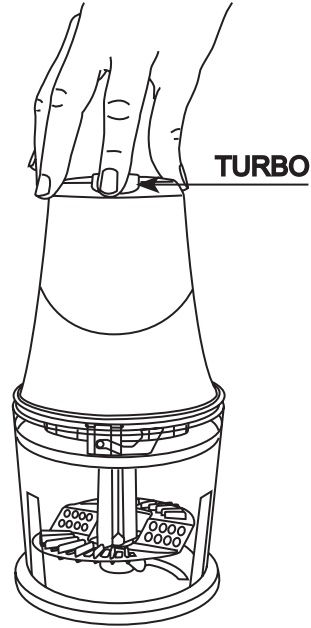
4. הרכיבו את בית המנוע על המכל.

אופן השימוש


4. הפסיקו את פעולת המכשיר באמצעות הרפיית הלחץ על בית המנוע.

5. לאחר השימוש, נתקו את המכשיר מהחשמל, פרקו אותו בסדר פעולות הפוך ונקו אותו כמתואר בהמשך.

• הפעילו את המכשיר בעוצמה מוגברת ("טורבו") בלחיצה על כפתור טורבו תוך כדי לחיצה על בית המנוע.



• לצורך עירבול, הרכיבו את אביזר העירבול מעל הלהבים עד שיכסה אותם לגמרי.



תחזוקה וניקיון

זהירות

- ▲ הקפידו לשלוף את התקע משקע החשמל לפני הניקוי!
- ▲ הקפידו לנקות את המכשיר לאחר כל שימוש. לכלוך שהצטבר לאורך זמן קשה יותר לניקוי.
- ▲ אסור לטבול את גוף המכשיר במים לצורך ניקוי – סכנת התחשמלות.
- ▲ הקפידו לא לגעת בלהבים החדים!
- ▲ אין להשתמש בכלי ניקוי שורטים, כמו למשל: מברשת קשה, "סקוטש" או "צמר פלדה".
- ▲ אין להשתמש בחומרי ניקוי שוחקים, כמו למשל כאלה המכילים גרגרי חול.
- ▲ אין להשתמש בחומרי ניקוי מאכלים או ממיסים, כמו למשל כאלה המכילים חומצות או בסיסים חריפים.

נקיון ראשוני לפני פרוק המכשיר

שפכו למכל מים פושרים עם מעט סבון כלים והפעילו בתוכו את האביזר בו השתמשתם, למשך מספר שניות.

נקיון יסודי

1. פרקו את כל החלקים בסדר הפוך לסדר ההרכבה.
2. נקו את בית המנוע באמצעות מטלית מעט לחה. אין לטבול אותו במים או בכל נוזל אחר!
3. שטפו את שאר החלקים ידנית או במדיח כלים.

עצה

כתמי צבע ניתן להסיר באמצעות ניגוב במטלית עם מעט שמן צמחי.

אחסון

- יש להניח את כל חלקי המכשיר לייבוש מלא לפני אחסון.
- יש לגלגל פנימה את כבל החשמל ולאחסן את המכשיר במקום בטוח ויבש ושאינו נגיש לילדים.

תחנות שרות

מרכז שירות אור יהודה

רחוב היוצרים 6, אור יהודה
טלפון: 03-7355008 | פקס: 03-7355023
בימים א'-ה' מהשעה 09:00 עד 18:00 יום ו' 09:00-13:00

מרכז שירות שוהם - מעבדה ראשית

רחוב האגוז 4 פארק תעשייה חמ"ן מודיעין,
אזור תעשייה שוהם 7319900
טלפון: 03-7355001 | פקס: 03-6483440
בימים א'-ה' מהשעה 10:00 עד 16:00

נקודות שירות למסירת תיקונים:

אילת - דרורי שרותי אלקטרוניקה

רחוב הנגר 52 אזה"ת טל' 08-6317204
שעות פעילות: א' - ה' 08:30 - 17:00, יום ו' 08:30-13:00

אשדוד - חשמל קמי

מרכז מסחרי אזור ב' 24 | טל' 08-8525104
שעות פעילות: א', ב', ד', ה' 08:30 - 13:00 / 16:00-19:00, יום ג' + ו' - 08:30-13:00

באר שבע - די וי קום

רחוב החלוץ 102 העיר העתיקה | טל' - 055-2488888
שעות פעילות: א'-ה' 9:00 - 18:00, יום ו' 09:00-13:00

ירושלים - מובייל פלוס

רחוב התנפה 6 תלפיות- 02-6729222
שעות פעילות: א' - ה' 09:30-19:00, יום ו' 09:00-13:00

חיפה - שירות רם

ביאליק 8 טלפון 04-8671507 / 04-8620162
שעות פעילות: ימים א', ב', ד', ה' 8:00 עד 18:00, יום ג' 8:00 עד 16:00, יום ו' 8:00 עד 13:00

קרית - שירות רם

רחוב ההסתדרות 277 חיפה - 04/8720642
שעות פעילות: ימים א', ב', ד', ה' 09:00 עד 17:00, ימים ג', ו' 08:00-13:00

עפולה - שירות רם

רחוב הולנד 17 - 04/9531444
שעות פעילות: ימים א', ב', ד', ה' 08:00 עד 19:00 ג' 08:00 עד 16:00, ו' 08:00 עד 13:30

חדרה - גליליה שירותי אלקטרוניקה

רחוב הנשיא 58, טל' 04-6326706 / 04-6326756
שעות פעילות: א, ב, ד, ה' 9:00-13:30, 16:00-21 ג' ו' 9:00-14:00

כרמיאל - גלובל דיי תקשורת

רחוב מורד הניא 100 קניון לב כרמיאל, טל' 050-8922200
שעות פעילות: א-ה 10:00-16:00 יום ו' 10:00-13:00 (בתאום מראש)

נתניה - כל אלקטריק

רח' ויצמן 7 טלפון 09-8336145
שעות פעילות: ימים א, ב, ד, ה' 09:00-18:00, ג' ו' 09:00-15:40

טבריה - תיקון כל טובי

רחוב יוחנן בן זכאי 18-טלפון 04-6790469
שעות פעילות: ימים א-ה 9:00-17:00 ימים ג, ו' 9:00-13:00

תל אביב-דני תיקונים (לא מקבלים כסאות)

רחוב דרך שלמה 94-טלפון 03-6820995
שעות פעילות: ימים א-ה 8:00-17:00

חולון-דני תיקונים (לא מקבלים כסאות)

שנקר 29 חולון-טלפון 03-5011055 |
שעות פעילות: א, ב, ד, ה' 9:00-18:00 ימים ג, ו' 9:00-13:00

מעבדת תיקונים למוצרי וויטק סרב פרו 03-5598555 / 03-9770* SERV PRO
מעבדת תיקונים של YAMAHA אס ג' 03-5265112 / 1-700-700-638