

Brookstone®

airphones®

הוראות הפעלה ובטיחות

אוזניות אלחוטיות RF

דגם: BKH-500



קולנוע ביתי | רמקולים | בית חכם | גיימינג

נא לשמור לשימוש עתידי

הקדמה

חברת סיריוס אלקטרוניקה בע"מ מברכת אתכם על רכישת מוצר זה.
הקפידו להשתמש במוצר אך ורק בהתאם להוראות.

סיריוס אלקטרוניקה בע"מ

רח' אגוז 4

פארק תעשייה חמ"ן מודיעין, שוהם 7319900

טל: 03-7355000

פקס: 03-7355023

לפני שימוש ראשון

- הוציאו מהאריזה את כל חלקי המכשיר ובדקו את תקינותם. במקרה ונתקלתם בבעיה פנו בהקדם האפשרי למוכר.
- למען בטיחות ילדיכם, אנא שמרו את כל חומרי האריזה (שקיות פלסטיק, קופסאות קרטון, קלקר וכו') מחוץ להישג ידם. ניתן לשמור על האריזה לצורך אחסון עתידי.
- הקפידו להסיר כל פסולת אריזה שעלולה להשאר במכשיר.

פינוי



מכשיר זה בנוי מחומרים הניתנים לשימוש חוזר. הסימן שמשמאל המוטבע על המוצר או על המסמכים הנלווים, מצוין, בהתאם לתקנות האיחוד האירופי EC/2002/96 לסילוק ופינוי ציוד חשמלי ואלקטרוני משומש (WEEE), שאין להתייחס למוצר כאל אשפה ביתית רגילה, אלא יש לפנותו למרכז איסוף המתאים למחזור ציוד חשמלי ואלקטרוני. למידע נוסף, התקשרו לרשות המקומית במקום מגוריכם או למשרד להגנת הסביבה. לפני השלכת המכשיר, חתכו את כבל החשמל כך שלא ניתן יהיה לחבר אותו לרשת החשמל.

הוראות בטיחות

כללי

- ▲ יש לקרוא את כל הוראות הבטיחות לפני הפעלת המכשיר ולשמור עליהן לשימוש עתידי. תיתכן פגיעה עקב שימוש לא נאות. היצרן ו/או היבואן לא יהיו אחראים לכל נזק שייגרם כתוצאה משימוש במכשיר שלא בהתאם להוראות.
- ▲ השתמשו במכשיר אך ורק למטרתו המקורית כמפורט בחוברת זו. אין לבצע בו התאמות לשימוש אחר.
- ▲ המכשיר מיועד לשימוש ביתי בלבד ויש להשגיח עליו היטב כאשר הוא מופעל בקרבת ילדים.
- ▲ זהירות - סכנת חנק! יש להרחיק חלקי אריזה ושקיות ניילון העוטפות את המוצר, מהישג יד של ילדים קטנים.

ספק מתח

- ▲ יש להשתמש אך ורק בספק מתח USB אוניברסלי תקני (Micro USB 5V/1000mA).

▲סוללות ליתיום ואחרות

- ▲ בשימוש לא נכון, הסוללה יכול להתפוצץ, להתלקח או אפילו לגרום לכוויות כימיות - הקפידו לטעון ולאכסן את הסוללה אך ורק על פי הוראות היצרן.
- ▲ אין לשרוף את הסוללה או להשליכה לאש. אפילו חשיפת סוללה לחום גבוה כגון באור שמש ישיר או במכונת חונה בשמש, עלולה לגרום לפיצוץ!
- ▲ יש לשמור על הסוללה בסביבה יבשה.
- ▲ אין לפרק את הסוללה או לחשוף אותה למכות חזקות כגון באמצעות פטיש, הפלה או דריכה.
- ▲ סוללות מכילות חומרים מסוכנים – אין להתעסק בסוללות ליתיום-יון פגומות או דולפות.
- ▲ יש לשמור על הסוללות הרחק מהישג יד של ילדים ולהקפיד לפנות סוללות "גמורות" למתקן איסוף ייעודי.

הוראות בטיחות

אוזניות

- ▲ היזהרו מחשיפה ממושכת לעוצמות קול גבוהות. קול מחריש אוזניים הבוקע מאוזניות או מרמקול עלול לגרום לאבדן שמיעה!
- ▲ יש להקפיד על תקנות בנוגע לאיסור שימוש באוזניות בזמן נהיגה או רכיבה על אופניים.
- ▲ אין להשתמש באוזניות במקומות בהם מסוכן שלא לשמוע את קולות הסביבה כמו למשל בתנועה סואנת או באתר בניה.
- ▲ במידה וחשים חוסר נוחות כלשהו עקב השימוש באוזניות, יש להפסיק מיד את השימוש בהן.
- ▲ מיקרופונים שאינם עמידים בפני רטיבות, אין לחשוף למגע עם מים.
- ▲ אין להשאיר את האוזניות במקום חשוף ללחות, אבק, לחום גבוה (למשל ברכב) או לאור שמש ישיר העלולים להזיק להן.
- ▲ אין לחשוף את האוזניות ללחץ פיזי או לחבטות.
- ▲ אין לחסום בדרך כלשהי (כמו למשל ע"י מדבקות) אזורים עם חיישנים כמו למשל חיישני מגע, מיקרופונים וכו'.
- ▲ יש לנקות את האוזניות אך ורק באמצעות מטלית רכה ויבשה. האוזניות אינן עמידות בפני רטיבות.

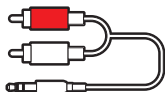
תקשורת אלחוטית

- תקשורת אלחוטית בלוטות' מוגבלת במרחק ואיכותה עשויה להשתנות בהתאם למכשולים שבדרך (גוף אדם, חפץ מתכתי, קיר, וכו') ובהתאם לקרינת האלקטרומגנטית שבסביבה. במקרה של איכות תקשורת ירודה ו/או רעשים מומלץ:
- להתקרב לעריסה המשדרת ו/או לשנות כיוון כך שהאנטנה המובנית תפנה לכיוונו.
 - לדאוג לקווי ראייה נקי ממכשולים בין האוזניות לעריסה המשדרת.
 - לכבות התקנים אחרים המשתמשים בתקשורת אלחוטית.
 - ▲ קרינת השידור עלולה לשבש פעולה של ציוד אלקטרוני ויש להזהר במיוחד בעת שימוש באוזניות בקרבת ציוד אלקטרוני בטיחותי רגיש כמו למשל במטוס או בבית חולים.

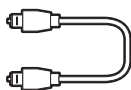
חלקים מסופקים



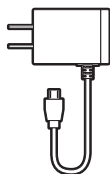
אוזניות אלחוטיות



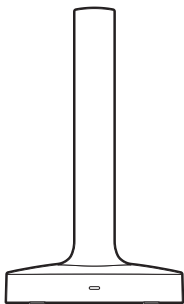
כבל אודיו אנלוגי



כבל אודיו דיגיטלי אופטי



מטען USB

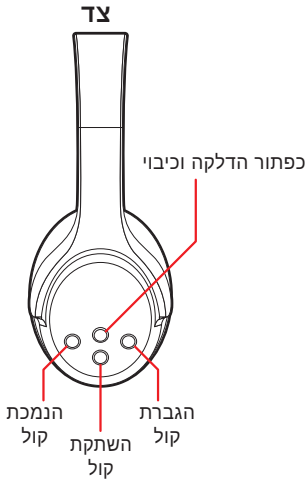
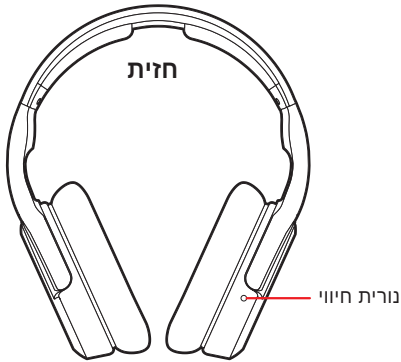


עריסת טעינה משרתת

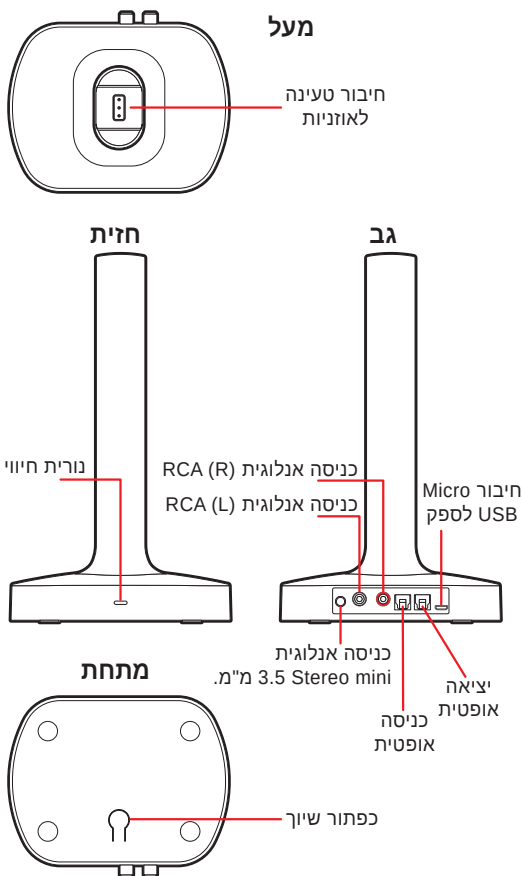


הוראות הפעלה

בקריות באוזניה

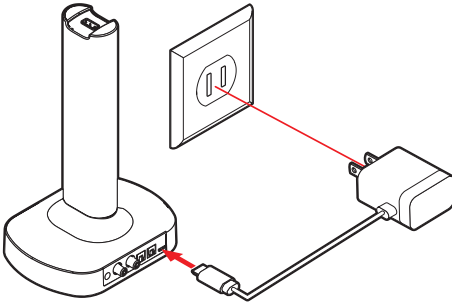


בקרות וחיבורים בעריסה

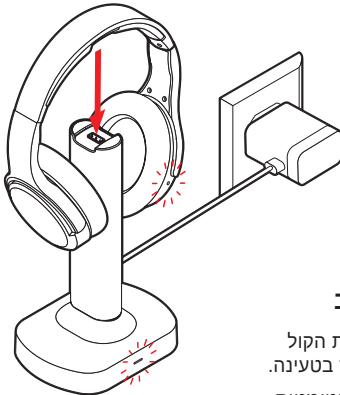


טעינה

1. חברו ספק מתח USB אוניברסלי תקני (Micro USB 5V/1000mA) לחשמל ולעריסת הטעינה המשדרת.



2. הניחו את האוזניות על עריסת הטעינה המשדרת. נוריות החיווי של העריסה והאוזניות ידלקו באדום במהלך הטעינה ויכבו עם סיומה.



לתשומת הלב

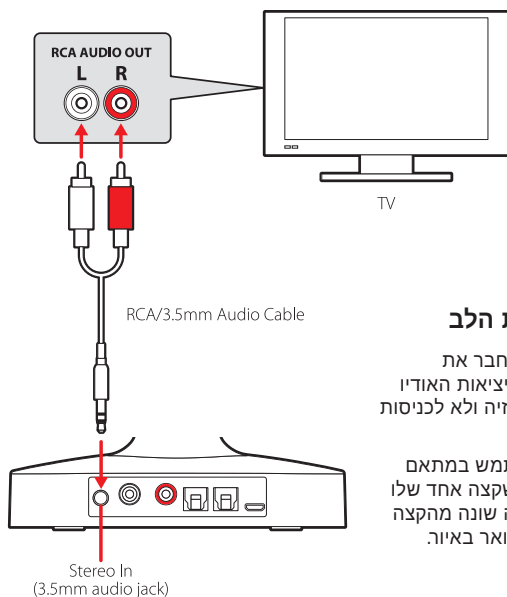
- הידרדרות באיכות הקול מעידה על הצורך בטעינה.
- האוזניות כבות אוטומטית לאחר 5 דקות אי שימוש.

חיבור העריסה לטלוויזיה

הסבר

החיבור לטלוויזיה כדי להעביר את פס הקול הנשמע בטלוויזיה אל האוזניות תלוי ביציאות האודיו מהטלוויזיה. להלן האפשרויות החל מהטובה ביותר:

1. חיבור אודיו דיגיטלי התומך בפורמטים של קול הקפי ("סראונד") S/PDIF דרך כבל אופטי.
2. חיבור אודיו אנלוגי סטריאופוני המעביר את אות הקול דרך זוג שקעים נפרדים RCA בצבעים אדום ולבן. יש להקפיד על התאמת צבעי המחברים!
3. חיבור אודיו אנלוגי סטריאופוני דרך שקע יחיד 3.5 Stereo mini מ"מ.

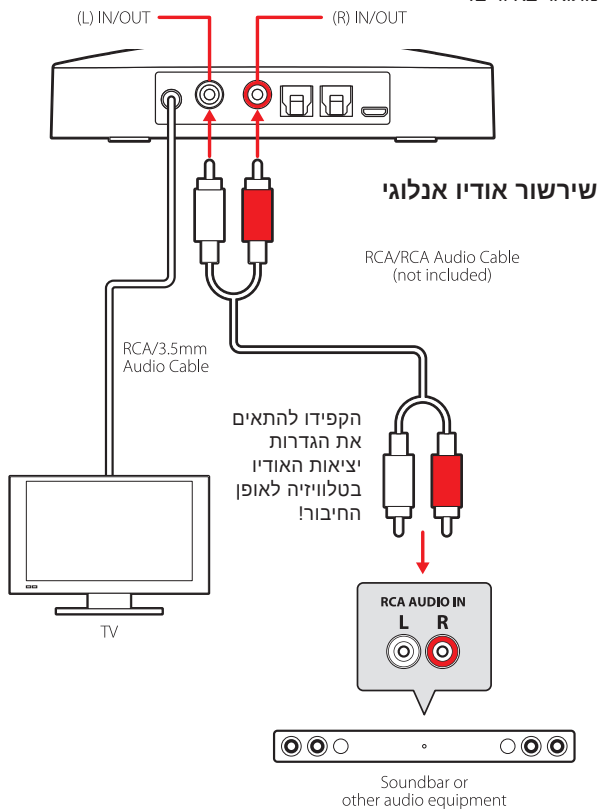


לתשומת הלב

- שימו לב לחבר את העריסה ליציאות האודיו של הטלוויזיה ולא לכניסות שלה.
- ניתן להשתמש במתאם או בכבל שקצה אחד שלו הוא בצורה שונה מהקצה השני כמתואר באיור.

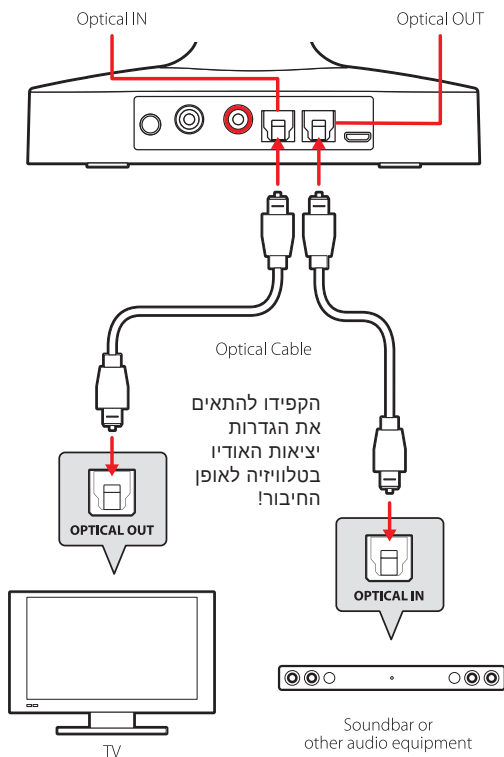
חיבור רמקולים דרך העריסה

אם נדרש לחבר את הטלוויזיה לרמקולים חיצוניים (ישירות או דרך מערכת הגברה/ מקרן קול) ולא נותרו בטלוויזיה יציאות אודיו פנויות, ניתן לחבר (ב"שירשור") את הרמקולים החיצוניים לטלוויזיה דרך עריסת השידור והטעינה כמתואר באיורים:



חיבור רמקולים דרך העריסה

שירשור אודיו דיגיטלי



לחילופין, ניתן לשרשר את האודיו ממערכת ההגברה/ מקרן הקול לאוזניות אלה.

הדלקה וכיבוי

להדלקה לחצו ארוכות (כ-2 שניות) על כפתור ההדלקה והכיבוי - נורית החיווי תדלק בכחול.

לכיבוי לחצו ארוכות (כ-2 שניות) על כפתור ההדלקה והכיבוי - נורית החיווי תהבהב בכחול ותכבה.

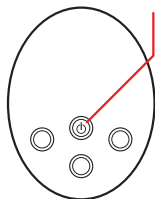
הערה: אם האוזניות בעריסה, הן יכבו יחד איתה.

לאחר הדלקת האוזניות, הם יתחברו אלחוטית לעריסה באופן אוטומטי תוך 5-10 שניות.



נורית חיווי

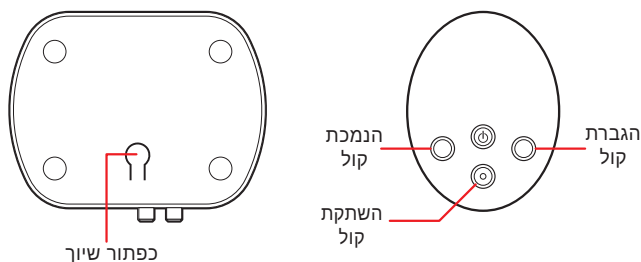
כפתור ההדלקה וכיבוי



נורית חיווי

אופטימיזציה של הצליל

1. לפני הדלקת האוזניות, הנמיכו את עוצמת הקול שלהן למינימום (למנוע "פיצוץ" בעת ההדלקה).
2. כווננו את עוצמת הקול היוצא מהטלוויזיה לשלושת רבעי מהעוצמה שלו (עוצמת קול נמוכה מדי תביא לרעש ועוצמה גבוהה מדי תביא לקול מעוות).
3. לאחר הדלקת האוזניות, הגבירו את עוצמת הקול שלהן עד לעוצמה הרצויה.



לתשומת הלב

- בעת הגברת עוצמת הקול של האוזניות למקסימום, יושמע צליל התרעה.
- אם האוזניות לא התחברו אלחוטית לעריסה באופן אוטומטי תוך 5-10 שניות, או בכל זמן אחר, לחצו ארוכות על כפתור השיוך שמתחת לעריסה.

תחנות שרות

- אור יהודה - רח' היוצרים 6 אור יהודה 60204 טלפון: 03-6767675
שעות פעילות: א - ה 9:00 – 19:00 יום ו 9:00 – 1:00
- אילת - דרורי שרותי אלקטרוניקה – רח' הנגר 52 אזה"ת, טלפון: 08-6317204
שעות פעילות: א - ה 08:30 – 17:00 יום ו 08:30 – 13:00
- אשדוד- חשמל קמי – רח' כנרת - מרכז מסחרי אזור חנות מס' 24, טלפון:
08-8525104
שעות פעילות : א ב ד ה – 08:30 – 13:00 / 16:00 – 19:00 יום ג
08:30-13:00
- באר שבע – כוכב משולש - רח' הדסה 31, טלפון: 08-6236487
שעות פעילות : א ב ד ה – 08:30 – 13:00 יום ג 08:30 – 12:00
- ירושלים – טופ סטנדרט –רח' כנפי נשרים 3 גבעת שאול, טלפון:
072-3125670
שעות פעילות : א – ה 09:00 – 19:00 יום ו 09:00 – 13:00
- חיפה – שרות רם - רחוב ביאליק 9 חיפה, טלפון: 0774002512
שעות פעילות: ימים א ב ד ה 8:00 – 18:00 יום ג 8:00 – 16:00 יום ו
8:00 – 13:30
- קריות – שרות רם - שד' ההסתדרות 277 חיפה, טלפון: 04/8720642.
שעות פעילות: ימים א ב ד ה 9:00 – 17:00 יום ג 8:00 – 13:00
- עפולה – שרות רם - רחוב הולנד 17 עפולה, טלפון: 04/9531444
שעות פעילות: ימים א ב ד ה 8:00 – 19:00 יום ג 8:00 – 16:00 יום ו
8:00 – 13:00

• שוהם - מעבדת שירות ראשית – רח' אגוז 4, פארק תעשייה חמ"ן מודיעין,

שוהם 7319900

טל: 03-735-5000, פקס: 03-735-5023

שעות פעילות: 9:00 – 16:00 ימים א-ה יום ו' סגור