

pure acoustics®

דגם: STS-3HD

מקרן קול בלוטוס (ARC) HDMI
עם סאב וופר אלחוטי 225W



הוראות הפעלה
ובטיחות

www.pure-acoustics.com

תודה שבחרת ב-Pure Acoustics. אנו מקווים שתיהנו מכל שימוש במוצר זה. אנו ממליצים לך לקרוא את מסמך הוראות הפעלה ובטיחות הזה לפני שימוש ראשוני במטרה לנצל את כל התכונות ופונקציות המותקנות. יש לאחסן את המסמך במקום בטוח לעיון עתידי ולהעביר אותו לבעלים הבאים.

מדריך זהירות ובטיחות:

נא לכבות את הרמקול כאשר אינו בשימוש. אם היחידה לא תהיה בשימוש לפרקי זמן ממושך אנו ממליצים לנתק את היחידה ממקור הכוח.

כדי למנוע נזק לרמקול לא להתקין באזורים של חום גבוהה או באזורים עם חשיפה ישירה לקרן שמש. אין להתקין את הרמקול סמוך למקום שבו עלול לבוא במגע עם גשם, לחות או נוזלים אחרים.

התקן את היחידה על משטח שטוח עם אוורור טוב. חסימת פתחי אוורור אלה עלולים לגרום נזק לרמקולים כתוצאה מהתחממות יתר.

כדי לנקות את היחידה, יש לנגב אותו באמצעות מפית או סמרטוט יבש.

אזהרה: אין להשתמש בחומרי ניקוי נוזלים, גלים וכדומה לנקות את הרמקול.

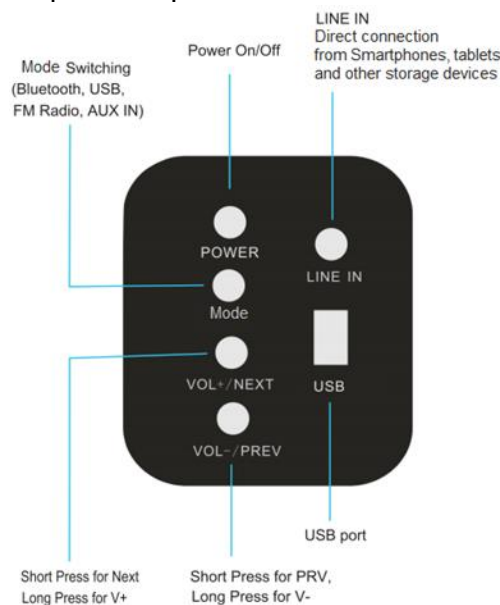
במקרה חריג של תקלה אין לפתוח את הרמקול בעצמך! יש ליצור קשר אם בעל מקצוע מוסמך לאבחון ותיקון ראוי. זהירות: פירוק היחידה בעצמך הוא מסוכן ועלולה לגרום לניזק לך ולרמקול ויביא לביטול האחריות.

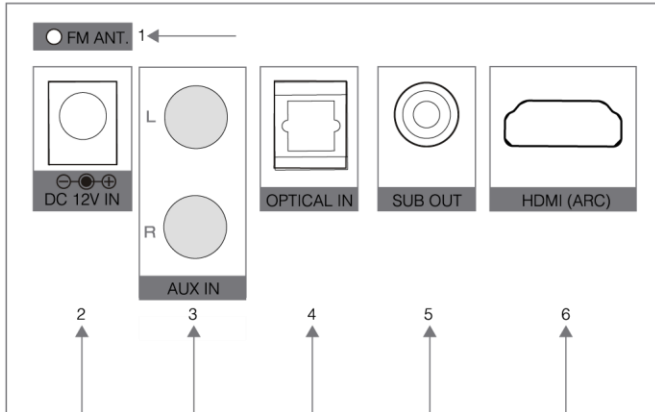
מאפיינים:

- **בלוטוס -** מאפשר הזנת מוסיקה באופן אלחוטי מכל מכשיר התומך Bluetooth
- **מקור קול 2.1** - צליל ברמת קולנוע ביתי שימלא את החדר עם בס עשיר ואפקטים שיעצימו את חווית השמע
- **סאב וופר אלחוטי** - סאב אלחוטי בעיצוב ארגונומי יספק בס עמוק ורחב. אפקטים קוליים לשדרוג חווית השמע בעת צפייה בסרט או משחק בקונסולה
- **כניסת LINE IN** – כניסה 3.5mm PL מאפשר חיבור ישיר לסמארטפונים וכל מכשירי הנגינה עם יציאת אודיו חוטית.
- **כניסת אופטי** - חיבור אופטי ישיר לאפקטים קוליים משופרים והפקת שמע מלהיבים
- **HDMI (ARC)** - להעברת אודיו באמצעות כבל HDMI (מחייב שבטלוויזיה תהיה יציאת HDMI ARC)
- **כניסת כרטיס זיכרון USB** – מאפשר ניגון מוזיקה ישירות מכרטיס הזיכרון של קבצי MP3, גישה קלה ונוחה לקבצים
- **רדיו FM** – רדיו FM מובנה. מופעל על ידי סריקה אוטומטית לקליטת תחנות רדיו.
- **התקנה קלה** - עשה את זה בעצמך! חיבור ישיר ופשוט יאפשר שימוש תוך מספר דקות בלבד.

פאנל ראשי:

1. כניסת LINE
2. כניסת USB
3. כפתור הדלקה
4. MODE – בחירת מקור שמע
5. כפתור ווליום להגברת השמע/שיר הבא
6. כפתור ווליום להנמכת השמע/שיר קודם





פאנל אחורי מקרן:

1. אנטנת רדיו FM
2. כניסת מתח חשמל לשנאי DC
3. כניסת AUX IN עם חיבורי RCA
4. כניסה אופטית
5. יציאת SUB לחיבור הסאבוופר החוטי
6. HDMI IN (ARC)

פאנל אחורי מקרן:

7. כניסת DC
8. כניסה אופטית
9. יציאה לסאב חוטי (המוצר מגיע עם סאב וופר אלחוטי במידה וחיברתם סאב חוטי חיצוני, המכשיר ינטרל אוטומטית את יחידת הסאב האלחוטי. אין אפשרות לשימוש בשתי האופציות בו זמני)

פאנל קדמי:



חיבורים

כניסת LINE

המאפשר חיבור ישיר בין הרמקול למקור השמע כגון: סמארטפונים, טאבלטים, באמצעות כבל 3.5 מ"מ

סאב וופר

הפעל את הסאב, הסאב מצויד במשדר אלחוטי, הגדרת ברירת המחדל מוגדרת להתחבר באופן אוטומטי לרמקול, במקרה של נתק בין הסאב למקור הקול יש לאפס את החיבור על ידי כיבוי והפעלה של הסאב.

חיבור בלוטות

יש ללחוץ על לחצן MODE עד הגעה למצב בלוטות' שיופיע על הצג. הרמקול נכנס למצב סריקה אוטומטי. יש לשמור שמרחק בין הרמקול למכשיר בלוטות שלכם אינו יותר ממטר. יש להעביר את המכשיר הבלוטות שלכם בהגדרת למצב סריקה. בחר PURE STS-3HD מרשימת התקנים שנסרקו. אם יתבקש להזין קוד יש להקיש "0000" ובחר כן / אישור כדי להשלים את תהליך הקישור. לאחר שהרמקול התחבר בהצלחה עם המכשיר שלך תוכלו להשמיע מוזיקה דרך הרמקול.

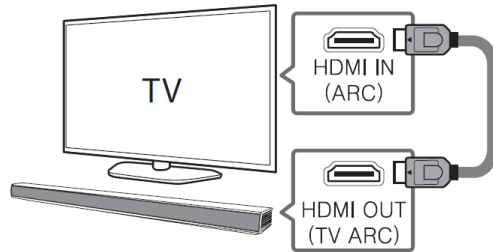
חיבור אופטי

השתמש בכבל האופטי האופציונלי לחבר את הטלוויזיה או המגבר לרמקול לאפקטים קוליים משופרים והפקת שמע מלהיבים

חיבור HDMI ARC

יש לחבר את מקרן הקול אל מסך הטלוויזיה באמצעות כבל HDMI. חיבור זה פעיל רק במסכים שיש להם חיבור HDMI (ARC).

יש להגדיר במסך הטלוויזיה את הגדרות האודיו לשימוש ביציאת HDMI ARC. (ההוראות בכל מסך משתנות ולכן יש לפנות אל יצרן/יבואן הטלוויזיה)



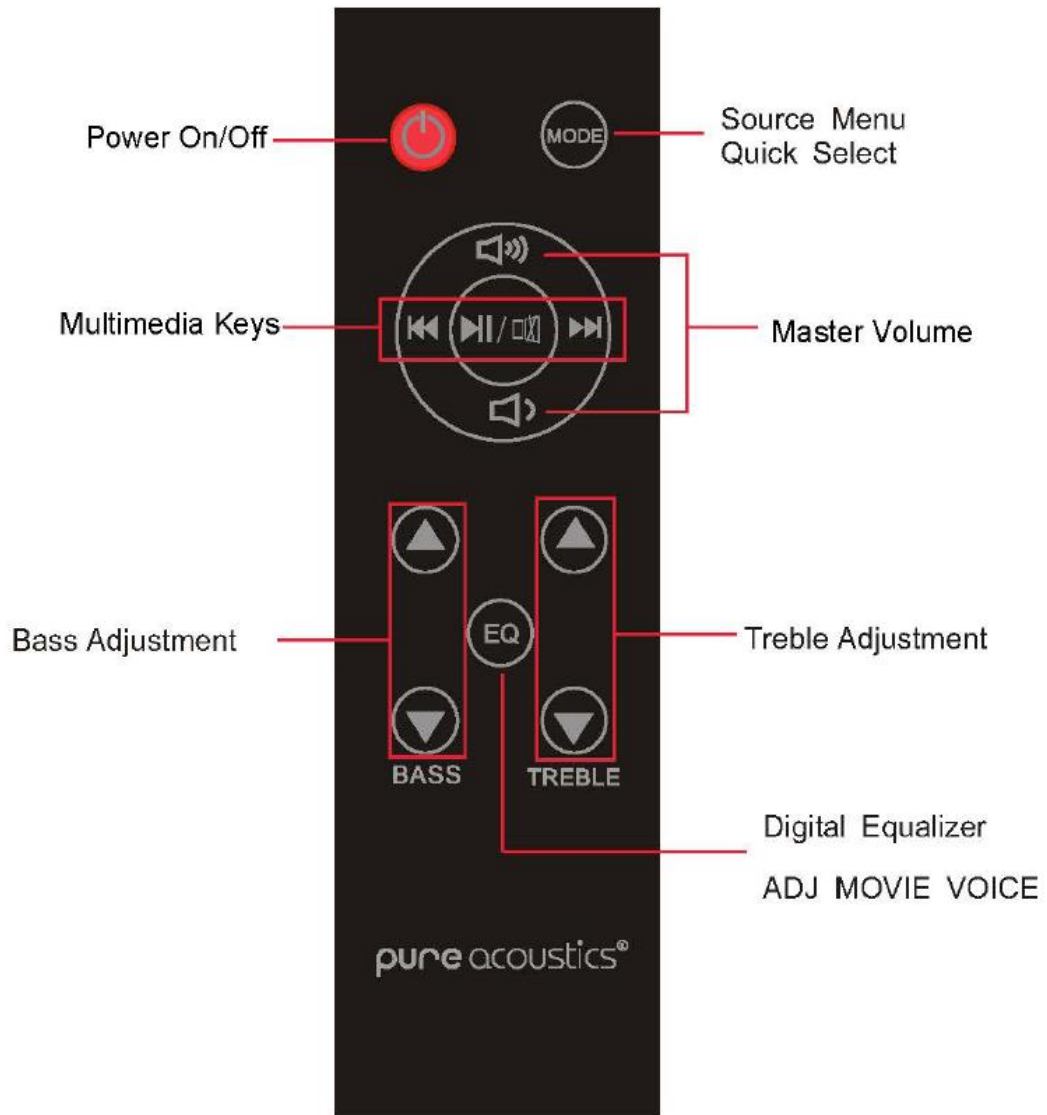
טיונר דיגיטאלי FM

לחץ על כפתור מצב (MODE) עד הגעה למצב FM או לחץ על כפתור FM על השלט הרחוק. כיוון התחנות מבצע בעזרת סריקה אוטומטית. לחיצה ארוכה על מקש " בשלט תריץ סריקה.



מומלץ לקרב את כבל אנטנת הרדיו כמה שיותר למקום פתוח כדי להגביר את אות הקליטה.

שלט רחוק



מפרט טכני:

Power Supply	DC 12V / 1A
Working environment(Temperature)	-10~+35C
Relative Humidity	5%~90%
Power output(Max)	225W
Frequency response	+/- 3dB (40Hz~20KHz)

כלול בערכה:
מקרן בלוטות'
סאב אלחוטי
שלט רחוק IR
הוראות הפעלה בטיחות



קולנוע ביתי | מולטימדיה | גאדג'טים

סיריוס אלקטרוניקה מרכז לוגיסטי הנהלה ומרכז עודפים
רח' אגוז 4, פארק תעשיות חבל מודיעין, שוהם 7319900
טל. 03-7355000 פקס. 03-7355023 אתר. www.sel.co.il

סיריוס אלקטרוניקה אולם תצוגה ארצי
רח' היוצרים 6, אור יהודה, טל. 03-7355027 פקס. 03-7355022